

Ársskýrsla

Fangelsismálastofnunar ríkisins

2000

Desember 2001

Efnisyfirlit

Bls.

Formáli	7
I. FJÁRHAGUR OG STARFSEMI FANGELSISKERFISINS	9
I. 1 REKSTRARKOSTNAÐUR EINSTAKRA LIÐA, STARFSEMI OG STARFSMENN	10
Yfirstjórn	10
I. 2 FANGELSIN	10
Fangelsin á höfuðborgarsvæðinu	10
Fangelsið Litla-Hrauni	11
Tilraunaverkefni	12
Skólahald í Fangelsinu Litla-Hrauni	12
Fangelsið Kvíabryggju	13
Fangelsið Akureyri	13
I. 3. FANGAVARÐASKÓLI RÍKISINS	13
Norræn ráðstefna	14
Námsstefna	14
Rannsókn á starfsviðhorfum fangavarða	14
II. ÝMSAR TÖLULEGAR UPPLÝSINGAR	14
II. 3 LEYFI ÚR REFSIVIST	14
II. 4 ÁFENGIS- OG FÍKNIEFNAMEDFERÐ Í REFSIVIST	15
II. 5 STROK OG STROKTLIRAUNIR ÚR REFSIVIST	16
III. FULLNUSTA REFSIDÓMA	16
III. 1 AFPLÁNUN REFSIVISTAR HJÁ FÉLAGASAMTÖKUNUM VERND	16
III. 2 SAMFÉLAGSÞJÓNUSTA	17
III. 3 TÖLULEGT YFIRLIT UM DÓMA OG ÞRÓUN DÓMAFULLNUSTU	22
Tafla 1.1 TEGUNDIR REFSINGA SEM BÁRUST FANGELSISMÁLASTOFNUN TIL FULLNUSTU ÁRIN 1996 - 2000	27
Tafla 1.2 TEGUNDIR REFSINGA, SEM BÁRUST FANGELSISMÁLASTOFNUN TIL FULLNUSTU, ÞAR SEM DÓMÞOLAR ERU 15 – 17 ÁRA VIÐ UPPKVAÐNINGU DÓMA, VIÐURLAGAÁKVARÐANA OG ÁRITAÐRA SEKTARBOÐA ÁRIN 1996 – 2000	28
Tafla 2.1 SKIPTING DÓMÞOLA, SEM DÆMDIR HAFU VERIÐ Í ÓSKILORÐSBUNDNA REFSIVIST, Í LOK HVERS ÁRS ÁRIN 1996 – 2000	29
Tafla 2.2 SKIPTING DÓMÞOLA SEM AFPLÁNA VARAREFSINGU FÉSEKTA OG SÆTA GÆSLUVARÐHALDI Í LOK ÁRANNA 1997 - 2000	29
Tafla 3a) ALDURSSKIPTING FANGA SEM LUKU AFPLÁNUN EÐA VORU Í AFPLÁNUN UM ÁRAMÓT ÁRIN 1996 – 2000	30

Tafla 3b)	ALDURSSKIPTING ÞEIRRA SEM LUKU SAMFÉLAGSÞJÓNUSTU Í STAÐ ÓSKB. REFSINGAR, RUFU EÐA VORU Í SAMFÉLAGSÞJÓNUSTU UM ÁRAMÓT ÁRIN 1996 – 2000	30
Tafla 4a)	TILEFNI FANGAVISTAR ÁRIN 1996 – 2000	31
Tafla 4b)	AFBROT ÞEIRRA SEM LUKU SAMFÉLAGSÞJÓNUSTU, RUFU EÐA VORU Í SAMFÉLAGSÞJÓNUSTU UM ÁRAMÓT ÁRIN 1996 – 2000	31
Tafla 5	FJÖLDI ÓSKILORÐSBUNDINNA FANGELSSIS- OG VARÐHALDSREFSINGA, SEM BARST TIL FULLNUSTU MIÐAÐ VIÐ LENGÐ REFSITÍMA ÁRIN 1996 – 2000	32
Tafla 6a)	FJÖLDI DÓMPOLA SEM HÓFU SAMFÉLAGSÞJÓNUSTU Í STAÐ ÓSKILORÐSBUNDINNAR FANGELSSISREFSINGAR INNAN HVERS ÁRS ÁRIN 1996 – 2000	32
Tafla 6b)	KYNJASKIPTING DÓMPOLA SEM HÓFU SAMFÉLAGSÞJÓNUSTU INNAN HVERS ÁRS ÁRIN 1996 – 2000	32
Tafla 7	FANGAR SEM LUKU AFPLÁNUN ÁRIN 1996 – 2000	33
	a) Ástæða losunar	33
	b) Fyrsta afplánun eða afplánað áður	33
	c) Lengd afplánunar	33
	d) Skipting eftir kynjum	33
Tafla 8	DAGAFJÖLDI VEGNA AFPLÁNUNAR ÁRIN 1996 – 2000 ÁSAMT DAGAFJÖLDA VEGNA GÆSLUVARÐHALDS OG VARAREFSINGA. NÝTING ÁRIN 1996 - 2000	34
	a) Fjöldi afplánunardaga	34
	b) Fjöldi gæsluvarðhaldsdaga	35
	c) Fjöldi daga í vararefsingu féseкта	35
	d) Meðaltalsfjöldi allra fanga á dag	36
	e) Nýting	36
Tafla 9	NIÐURFALLIN REFSIVIST ÁRIN 1996 – 2000	36
Tafla 10	VEITING REYNSLULAUSNA ÁRIN 1996 – 2000	37
Tafla 11	SKILORÐSBUNÐNIR DÓMAR ÁRIN 1996 – 2000 FJÖLDI DÓMPOLA EFTIR BROTTUM	37
Tafla 12	SEKTARDÓMAR ÁRIN 1996 – 2000 FJÖLDI DÓMPOLA EFTIR BROTTUM	38
Tafla 13	ÓSKILORÐSBUNÐNIR DÓMAR ÁRIN 1996 – 2000 FJÖLDI DÓMPOLA EFTIR BROTTUM	38

III. 4 FÉSEKTIR OG SAKARKOSTNAÐUR SAMKVÆMT DÓMUM - VIÐURLAGAÁKVARÐANIR - ÁRITUÐ SEKTARBOÐ	39
A. Fésektir samkvæmt dómum	39
B. Sakarkostnaður samkvæmt dómum	39
C. Viðurlagaákvarðanir	39
D. Árituð sektarboð	39

IV. ÁKÆRUFRESTANIR

Tafla 14	AFBROT	42
Tafla 15	NÁM OG STARF	42
Tafla 16	ALDUR	42
Tafla 17	BÚSETA	43

Tafla 18	MENNTUN	43
Tafla 19	HJÚSKAPARSTAÐA FORELDRA	43

V. SÁLFRÆÐIÞJÓNUSTA **44**

RANNSÓKN Á SAMFÉLAGSÞJÓNUSTU **45**

Samfélagsþjónusta	45
Rannsóknin	46
Rannsóknarhópurinn	46
Rof á skilyrðum samfélagsþjónustunnar	47
Félagsleg staða	48
Heilsufar	49
Áfengis- og fíkniefnaneysla	49
Niðurstöður	50
Heimildir	51

FANGELSISMÁL, HORFT TIL FRAMTÍÐAR **52**

I. Inngangur **52**

1.1. Mælikvarði mikilvægis?	52
1.2. Skýrsla til dómsmálaráðherra	53

II. Fortíð **54**

2.1. Af hvaða völdum?	54
2.2. Hvað hefur breyst og hvers vegna? Hver hafa markmiðin verið?	55

III. Nútíð **55**

3.1. Hvað er að gerast?	55
3.2. Erum við á réttri braut?	56

IV. Framtíð **57**

4.1. Hvert stefnir og hvers vegna?	57
4.2. Hér á landi	57
4.3. Hver eru markmið vinnuframlagsins? Hverjum á að standa reikningskil?	58
4.4. Áhrif frá öðrum Norðurlöndum	59
4.5. Norska stefnan	60

V. Skýr markmið **62**

5.1. Tvíþætt hlutverk	62
-----------------------	----

VI. Breytingarferli í fangelsi **63**

6.1. Tilgangur og áhrif	63
6.2. Breyting bætir	64
6.3. Forsendur virks tengilskerfis í fangelsi	65

VII. Niðurlag **66**

STATISTICAL INFORMATION FROM THE PRISON AND PROBATION ADMINISTRATION (PPA) REGARDING PRISON SENTENCES, FINES AND COMMUNITY SERVICE 69

Table 1.1	PENALTIES ENFORCED BY THE PRISON AND PROBATION ADMINISTRATION (PPA) 1996 – 2000 BROKEN DOWN BY TYPES OF PENALTIES	70
Table 1.2	PENALTY DETERMINATIONS RECEIVED BY THE PPA FOR ENFORCEMENT, RELATING TO PERSONS BETWEEN THE AGES OF 15 – 17 YEARS AT THE TIME OF SENTENCING, CONCLUSION UNDER CCP ARTICLE, 124 OR ACCEPTED SETTLEMENT DURING THE PERIOD 1996 – 2000	71
Table 2.1	CATEGORISATION AT THE END OF EACH YEAR 1996 – 2000 OF PERSONS WHO HAVE BEEN SENTENCED UNCONDITIONALLY TO A PRISON TERM	72
Table 2.2	NUMBER OF PRISONERS SERVING PRISON TERMS INSTEAD OF FINES OR ARE IN REMAND CUSTODY AT THE END OF EACH YEAR 1997 – 2000	72
Table 3a)	CLASSIFICATION INTO AGE GROUPS AT THE END OF EACH YEAR 1996 – 2000 OF PRISONERS WHO COMPLETED A PRISON TERM OR WERE IN PRISON	73
Table 3b)	CLASSIFICATION AT THE END OF EACH YEAR 1996 – 2000 OF PERSONS WHO COMPLETED, FAILED OR WERE ENGAGING IN COMMUNITY SERVICE AS AN ALTERNATIVE TO UNCONDITIONAL IMPRISONMENT	73
Table 4a)	TYPES OF OFFENCES SERVED IN PRISON 1996 – 2000	74
Table 4b)	CATEGORISATION OF OFFENCES AT THE END OF EACH YEAR 1996 – 2000 OF PERSONS WHO HAD COMPLETED, FAILED TO COMPLETE OR SERVING COMMUNITY SERVICE	74
Table 5	LENGTH OF PRISON TERMS IMPOSED BY UNCONDITIONAL IMPRISONMENT OR PUNITIVE CUSTODY SENTENCES RECEIVED FOR ENFORCEMENT 1996 – 2000	75
Table 6a)	NUMBER OF SENTENCED PERSONS BEGINNING COMMUNITY SERVICE AS AN ALTERNATIVE TO UNCONDITIONAL IMPRISONMENT WITHIN EACH YEAR 1996 – 2000	75
Table 6b)	CATEGORISATION BY GENDER OF SENTENCED PERSON BEGINNING COMMUNITY SERVICE WITHIN EACH YEAR 1996 – 2000	76
Table 7	PRISONERS RELEASED AFTER SERVING PRISON TERMS IN 1996 – 2000	76
Table 8	NUMBER OF DAYS SERVED IN PRISON ON ACCOUNT OF SENTENCES REMAND AND ALTERNATIVE PENALTIES DURING 1996 – 2000 – UTILISATION OF PRISON PLACED DURING 1996 – 2000	77
Table 9	PRISON TERMS CANCELLED 1996 – 2000	79
Table 10	RELEASES ON PROBATION 1996 – 2000	80
Table 11	CONDITIONALLY SUSPENDED SENTENCES 1996 – 2000 CATEGORISED BY TYPE OF OFFENCE	80
Table 12	FINES IMPOSED BY JUDGMENT 1996 – 2000 CATEGORISED BY TYPE OF OFFENCE	81
Table 13	UNCONDITIONAL IMPRISONMENT IMPOSED BY JUDGMENT 1996 – 2000 CATEGORISED BY TYPE OF OFFENCE	81

Formáli

Á árinu 2000 fækkaði föngum eins og árin þar á undan en flestir urðu þeir á árinu 1996. Þegar þetta er skrifað í júlí 2001 hefur orðið mikil breyting á og föngum fjölgað aftur. Ekki er útlit fyrir að breyting verði þar á enda hefur langtímaföngum fjölgað töluvert, einkum vegna manndrápa og fíkniefnabrota.

Í ársbyrjun 2000 tók gildi lagabreyting sem heimilar að vararefsing vegna fésekta sé afplánuð í samfélagsþjónustu að uppfylltum skilyrðum. Framkvæmd á þessu fullnustuforni hefur almennt gengið vel, en Ísland er eina landið sem kunnugt er um að gefi kost á afplánun vararefsinga með þessum hætti. Mikil aukning varð á fullnustu með samfélagsþjónustu við þessa lagabreytingu. Á árinu hafði samfélagsþjónusta verið lögbundið fullnustuforn óskilorðbundinna fangelsisrefsinga í 5 ár. Af því tilefni var gerð könnun á hverjum árangri þetta fullnustuforn hefur skilað og er gerð grein fyrir niðurstöðunum hér í ársskýrslunni. Eftir þessa reynslu er rétt að staldra við og huga að því hvort breyta þurfi skilyrðum þeim sem uppfylla þarf til að fá heimild til að óskilorðsbundin fangelsisrefsing verði fullnustuð í samfélagsþjónustu. Þá þarf t.d. að skoða hversu oft einstaklingi er gefinn kostur á þessu fullnustuforni og hversu langur tími þarf að líða á milli þess að hann hefur lokið eða rofið samfélagsþjónustu þar til honum er heimilað að afplána refsingu í samfélagsþjónustu aftur. Nú er mögulegt að afplána 6 mánaða óskilorðsbundið fangelsi með samfélagsþjónustu, eða 12 mánaða vararefsingu og koma 40 samfélagsþjónustutímar í stað eins mánaðar fangelsis. Skoða þarf vandlega hvort rýmka eigi þessi tímamörk.

Að mestu var lokið við umfangsmiklar endurbætur á húsakynnum Fangelsisins Litla-Hrauni með utanhússviðgerðum á Húsi 2, þ.e. elstu byggingunni frá 1929. Ástand allra húsa er nú eins og best verður á kosið nema vinnuskála sem hýsir hellusteypu en það hús þarfnast endurnýjunar. Þá var á árinu byggð viðbygging við Fangelsið Kvíabryggju. Í byggingunni sem var tekin í notkun í ársbyrjun 2001 er vel búinn líkamsræktarsalur, viðtalsherbergi og námsaðstaða.

Á árinu var gerð tilraun í Fangelsinu Litla-Hrauni yfir sumarmánuðina með það sem kallað var tilsjónarfangavarsla. Vegna fárra fanga á árinu var unnt að loka Húsi 3 í fangelsinu yfir sumarið og skapa svigrúm fyrir þessa tilraun. Þetta vinnufyrirkomulag hefur mjög rutt sér til rúms erlendis og þá ekki síst á Norðurlöndunum. En það felst í því að hluti fangavarda hefur það sérstaka hlutverk að hafa samskipti við fanga og aðstoða þá við að finna leiðir til að leysa úr vandamálum þeirra og koma á sambandi þeirra við þá aðila sem við á hverju sinni. Fangaverðirnir gera hlutina ekki fyrir fangana heldur greiða götu þeirra, auk þess sem samskiptum aðila utan fangelsisins við fanga er komið á með milligöngu tilsjónarfangavarda. Tilraunin þótti takast vel og er vilji til að koma þessu vinnufyrirkomulagi á til frambúðar ef til þess fæst fjármagn.

Lög um fangelsi og fangavist eru að stofni til frá 1988. Ástæða er til að taka þau og reglugerðir um refsifullnustu til gagngerrar endurskoðunar, enda eru sjónarmið í refsifullnustu stöðugt að breytast og eðlilegt að kveða nánar á um refsifullnustu í lögum en nú er.

Rekstur fangelsiskerfisins gekk vel og fjárhagsstaða stofnunarinnar er góð, en blikur eru á lofti vegna fjölgunar fanga. Með fækkun fanga hefur sparast töluverður rekstrar-kostnaður, en nú liggur fyrir að hann muni aukast verulega. Auk þess hefur ekki verið veitt fé til reksturs Fangavarðaskólans heldur hefur hann verið rekinn af almennu rekstrarfé. Ef ekki kemur til sérstök fjárveiting til skólans er ekki útlit fyrir að unnt verði að reka hann á næstu árum.

Á fjárlögum ársins 2001 eru kr. 60 milljónir til byggingar nýs fangelsis í Reykjavík.

Er þess að vænta að nýtt móttöku- og gæsluvarðhaldsfangelsi, sem valinn hefur verið staður við Geitháls, verði tekið í notkun á árinu 2003. Það mun leysa Hegningarhúsið við Skólavörðustíg sem byggt var 1874 af hólmi, auk þess sem það mun gjörbreyta vistun gæsluvarðhaldsfanga og spara tíma og fé vegna ferða í Fangelsið Litla-Hrauni þar sem flestir gæsluvarðhaldsfangar eru nú vistaðir.

Guðgeir Eyjólfsson

I. FJÁRHAGUR OG STARFSEMI FANGELSISKERFISINS

Framlag í fjárlögum ársins 2000 til reksturs Fangelsismálastofnunar og fangelsa svo og til annarra útgjalda vegna fullnustu dóma hljóðaði upp á 495,1 m.kr. eða 34,1 m.kr. hærra framlag en árið 1999 en þá var framlag í fjárlögum 461 m.kr. Taflan hér fyrir neðan sýnir mismun milli fjárlaga árána 1999 og 2000 (í m.kr.):

	1999	2000	Breyting
Heildargjöld:	516,4	552,2	35,8
Sértekjur:	-55,4	-57,1	-1,7
Framlag:	461,0	495,1	34,1

Ástæður þessarar hækkunar framlags í fjárlögum eru, líkt og árið áður, vegna kjara-samnings- og verðlagshækkana en meðal annars fékk stofnunin 22,1 m.kr. framlag vegna aðlögunarsamnings milli stofnunarinnar og Starfsmannafélags ríkisstofnana vegna fanga-varða í fangelsum ríkisins.

Þegar tekið hafði verið tillit til rekstrarafgangs ársins á undan urðu endanlegar fjárheimildir Fangelsismálastofnunar á árinu 2000, 517.235 þús.kr. Greiðslustaða í árslok var aftur á móti 490.971 þús.kr. eða 26.264 þús.kr. innan heimilda. Til samanburðar var endanleg fjárheimild stofnunarinnar á árinu 1999, 483.375 þús.kr. en greiðslustaða í árslok 470.447 þús.kr. eða 12.928 þús.kr. innan heimilda. Eftirfarandi tafla sýnir mismun fjárlaga og fjárheimilda svo og greiðslustöðu í árslok fyrir árin 1999 og 2000 (í þús.kr.):

	1999	2000
Framlag í fjárlögum:	461.000	495.100
Fjárheimildir:	483.375	517.235
Greiðslustaða í árslok:	470.447	490.971
Mismunur fjárheimilda og greiðslustöðu:	12.928	26.264

Rekstrarafgangur fangelsiskerfisins á árinu 2000 skýrist einna helst af fækkun fanga. Aukning sértekna var óveruleg eða um 1,6 m.kr. milli árána 1999 og 2000. Fangavarðaskóli ríkisins var starfræktur á árinu 2000. Haldið var eitt þriggja mánaða framhaldsnám-skeið á vorönn með 15 nemendum, auk ýmissa annarra styttri námskeiða fyrir starfsmenn fangelsiskerfisins. Ekki var gert ráð fyrir sérstakri fjárveitingu í fjárlögum vegna starfsemi Fangavarðaskólans fremur venju eins og komið hefur áður fram í ársskýrslum stofnun-arinnar. Haldið var áfram framkvæmdum og endurbótum á húsakosti fangelsanna og þá aðallega við Fangelsið Litla-Hrauni og Fangelsið Kvíabryggju. Í fjárlögum var gert ráð fyrir 10 m.kr. til viðhaldsframkvæmda en einnig fékkst 8,5 m.kr. framlag frá fjárlagalið fangelsisbygginga.

I.1. REKSTRARKOSTNAÐUR EINSTAKRA LIÐA, STARFSEMI OG STARFSMENN

Greiðslustaða einstakra liða innan fangelsiskerfisins árin 1999 og 2000 var sem hér segir (í þús.kr.):

Stofnun:	1999	2000	Breyting
Fangelsismálastofnun, yfirstjórn	58.755	71.479	12.724
Fangelsin á höfuðborgarsvæðinu	105.082	113.689	8.607
Fangelsið Litla-Hrauni	193.856	216.027	22.171
Fangelsið Kvíabryggju	37.267	41.365	4.098
Fangelsið Akureyri	15.912	16.554	642
Ýmis fangamál	6.212	6.906	694
Fangavarðaskóli ríkisins	6.034	7.754	1.720
Viðhald	38.965	12.626	-26.339
Stofnkostnaður	8.364	4.571	-3.793
Samtals:	470.447	490.971	20.524

Yfirstjórn

Útgjöld yfirstjórnar jukust um rúmar 12,7 m.kr. milli árana 1999 og 2000. Aukin útgjöld hjá yfirstjórn skýrast í fyrsta lagi af auknum launakostnaði, meðal annars vegna fjölgunar skrifstofufólks í kjölfar ýmissa aukinna verkefna stofnunarinnar sem og afleysinga vegna starfsmanna sem voru í barnsburðarleyfi. Á árinu 2000 var tölvubúnaður Fangelsismálastofnunar endurnýjaður en þurft hefur að aðlaga tölvubúnað og kerfi stofnunarinnar að breyttu lagaumhverfi m.a. vegna fullnustu vararefsinga með samfélagsþjónustu og aðlögunar tölvukerfis að rafrænum sendingum sekta og sakarkostnaðar.

Um áramót störfuðu alls 13 starfsmenn hjá yfirstjórn Fangelsismálastofnunar

I.2 FANGELSIN

Almennt séð gekk rekstur fangelsanna nokkuð vel á árinu 2000 eins og fyrri ár. Afplánunarföngum fækkaði nokkuð milli árana 1999 og 2000 sem og föngum í vararefsingu fésekta en föngum í gæsluvarðhaldi fjölgaði talsvert.

Fangelsin á höfuðborgarsvæðinu

Fangelsin á höfuðborgarsvæðinu eru tvö, Hegningarhúsið við Skólavörðustíg 9 og Fangelsið Kópavogsbraut 17. Einnig heyra undir fangelsin á höfuðborgarsvæðinu flutningsdeild þar sem starfa tveir starfsmenn og skrifstofa þar sem starfar einn skrifstofumaður auk forstöðumanns sem veitir báðum fangelsunum forstöðu.

Í Hegningarhúsinu störfuðu um áramót 12 fangaverðir auk starfsmanns í hlutastarfi við ræstingar. Þar eru 16 fangarými, þar af 2 fyrir gæsluvarðhaldsfanga í einangrun. Á árinu 2000 komu 172 fangar vegna afplánunar óskilorðsbundinna refsivistardóma, 22 vegna gæsluvarðhaldsvistar og 27 vegna vararefsinga fésekta eða samtals 227 fangar. Að meðaltali voru 9 fangar vistaðir þar á dag, sem er nánast sami fjöldi og árið á undan.

Vakin er athygli á því að fangar eru oft vistaðir í Hegningarhúsinu til skemmri dvalar vegna flutnings til dómara, lækna o.s.frv.

Í Fangelsinu Kópavogsbraut 17 voru um áramót starfandi 10 fangaverðir, auk starfsmanns í hlutastarfi við ræstingar. Þar eru 12 fangarými fyrir bæði kynin. Á árinu 2000 komu 37 fangar vegna afplánunar óskilorðsbundinna refsivistardóma, 8 vegna gæsluvarðhaldsvistar og 10 vegna vararefsinga fésekta eða samtals 55 fangar. Að meðaltali voru 9,4 fangar vistaðir þar á dag, sem er nánast sama tala og á árinu á undan.

Föngum í Fingelsinu Kópavogsbraut hefur gefist kostur á að stunda nám í fangelsinu á vegum Menntaskólans í Kópavogi. Hafa þá kennarar þaðan komið í fangelsið til að kenna. Alls stunduðu 8 fangar nám á árinu 2000.

Útgjöld fangelsa á höfuðborgarsvæðinu jukust um rúmar 8,6 m.kr. milli áráanna 1999 og 2000. Eins og árið áður var helsta breyting útgjalda í launum en laun fangavarða hækkuðu í samræmi við gildandi aðlögunarsamning milli Fangelsismálastofnunar ríkisins og Starfsmannafélags ríkisstofnana vegna fangavarða í fangelsum ríkisins. Þar var um að ræða launahækkun sem nemur í heildina að meðaltali 25% og tók hún gildi í áföngum frá 1. apríl 1998 til 1. apríl 2000. Á árinu 2000 var um að ræða að meðaltali 9% hækkun á launum fangavarða. Jafnframt höfðu afleysingar fyrir þá fangaverði er sóttu nám í Fangavarðaskólanum áhrif á launaútgjöld. Á móti lækkuðu ýmsir rekstrarliðir í samræmi við fækkun fanga.

Sértekjur fangelsa á höfuðborgarsvæði jukust lítillega milli áráanna 1999 og 2000 en nokkuð stöðugt vinnuframboð hefur verið við Fangelsið Kópavogsbraut 17. Vinna fanga þar felst aðallega í ýmsum smáverkefnum fyrir fyrirtæki á höfuðborgarsvæðinu en einnig er rekið þvottahús í fangelsinu. Á árinu 2000 var vinnuaðstaðan í fangelsinu stækkuð og þannig bætt verulega. Auk þess var aðstaða til íþrótt- og tómsundaiðkunar aukin og betrubætt.

Fangelsið Litla-Hrauni

Um áramót störfuðu 53 starfsmenn við Fangelsið Litla-Hrauni. Á skrifstofu fangelsisins störfuðu auk forstöðumanns, 4 deildarstjórar og tveir skrifstofumenn. Við fangavörslu og verkstjórn voru 45 starfsmenn. Auk þess var sálfræðingur í fullu starfi við fangelsið. Þar eru 87 fangarými. Á árinu 2000 komu 85 fangar vegna afplánunar óskilorðsbundinna refsivistardóma, 64 vegna gæsluvarðhaldsvistar og 10 vegna vararefsinga fésekta eða samtals 159 fangar. Að meðaltali voru 57 fangar vistaðir þar á dag, sem lítils háttar fækkun frá árinu á undan.

Útgjöld Fangelsisins Litla-Hrauni jukust um rúmar 22 m.kr. milli áráanna 1999 og 2000 en milli áráanna 1998 og 1999 höfðu útgjöld fangelsisins dregist saman um rúmar 6 m.kr. Helstu skýringar á breyttri greiðslustöðu fangelsisins eru aukin útgjöld vegna launa, sérstaklega vegna aðlögunarsamningsins fyrir fangaverði og afleysinga fyrir þá fangaverði frá Litla-Hrauni sem sóttu nám í Fangavarðaskólanum á vorönn 2000 en það voru 9 fangaverðir. Launaútgjöld jukust um rúmar 11 m.kr. milli áráanna 1999 og 2000 en af sömu ástæðu og árið áður varð hækkunin þó hlutfallslega minni í Fangelsinu Litla-Hrauni heldur en í öðrum fangelsum. Ástæður þess eru þær að einni byggingunni, svokölluðu Húsi 3, sem í eru 22 fangapláss, var lokað frá sumarbyrjun og fram í september en slíkt hafði einnig verið gert árið áður vegna breytinga og lagfæringa á húsinu. Að þessu sinni var húsinu lokað í sparnaðarskyni þar sem fangafjöldi leyfði slíkt en með því móti var hægt að nýta starfsmenn til annarra verka auk þess sem ekki þurfti að ráða eins marga sumarafleysingamenn og venjulega.

Aðrar ástæður breyttrar greiðslustöðu eru til að mynda eignakaup í fangelsinu en á árinu 2000 var meðal annars keypt ný sendibifreið fyrir fangelsið sem aðallega er notuð til flutninga á aðföngum vegna framleiðslu fangelsisins. Einnig voru unnar ýmsar lagfæringar á húsum og lóð fangelsisins sem teljast til rekstrarútgjalda hjá fangelsinu enda um reglulegt viðhald húseigna að ræða.

Stærstu framkvæmdir við Fangelsið Litla-Hrauni á árinu 2000 voru við svokallað Hús 2 en það er elsta fangelsisbyggingin. Helstu breytingar sem gerðar voru á húsinu voru þær að skipt var um alla glugga og gler og húsið einangrað að utan með nýju múrkerfi. Árið áður hafði einnig mikið verið unnið við húsið en þá voru meðal annars hitalagnir endurnýjaðar og drenlagnir lagðar með suður- og vesturhliðum hússins. Einnig var á árinu 2000 hafist handa við endurbætur á heimsóknarálmu fangelsisins. Fólust þær endurbætur fyrst og fremst í því að allar raflagnir voru endurnýjaðar. Auk þess var skipt um allar hurðir og álman máluð. Fjöldi fanga hafði, sem fyrir, vinnu við endurbætur á húseignum fangelsisins.

Sértekjur Fangelsisins Litla-Hrauni voru nánast óbreyttar milli árana 1999 og 2000. Vinnuframboð var nokkuð gott en talsverður samdráttur varð í framleiðslu á bílnúmera-plötum. Vinnuframboð á Litla-Hrauni er fjölbreytt en þar er, auk framleiðslu bílnúmera-platna, unnið til dæmis við skrifbútaframleiðslu, brettasmíði og steypuvinnu. Auk þess er reynt að útvega föngum vinnu við endurbætur og breytingar á fangelsisbyggingum.

Tilraunaverkefni

Í Fangelsinu Litla-Hrauni var gerð tilraun með sérstaka tilsjónarfangaverði sumarið 2000. Starfshópur var skipaður til þess að útfæra og undirbúa tilraunina í samvinnu við yfirstjórn fangelsisins. Starfað var í tveimur þriggja manna hópum á 11:00 – 23:00 vöktum, undir stjórn varðstjóra og aðstoðarvarðstjóra, þannig að tilsjónarfangaverðir voru á vakt alla daga vikunnar. Tilsjónarfangaverðir voru tengiliðir á milli fanga og annarra fangavarða og voru föngum til stuðnings og ráðgjafar varðandi refsivistina og persónuleg málefni, en að auki sinntu þeir reglubundinni fangavörslu. Sálfræðingur fangelsisins hafði eftirlit með verkefninu og var tilsjónarfangavörðunum til leiðsagnar.

Í heild gekk þetta tilraunaverkefni að óskum. Fangar virtust almennt taka tilsjónarfangavörðum vel og miklu fleiri nýttu sér samskipti við þá en búist hafði verið við. Reynslan sýndi að nauðsynlegt er að velja í tilsjónarhlutverk fangaverði sem lokið hafa námi í Fangavarðaskólanum og hafa reynslu og þjálfun í starfi.

Kostnaðarhliðin á þessu tilraunaverkefni sneri aðallega að launaútgjöldum, en fangaverðirnir sem sinntu þessu starfi fengu á tilraunátímanum greidda tvo aukalaunaflokka, á sama hátt og fangaverðir sem sinna verkstjórn með vinnu fanga.

Það virtist vera samdóma álit þeirra sem að verkefninu komu, bæði í Fangelsinu Litla-Hrauni og starfshópnum sem undirbjó það, að festa beri hlutverk tilsjónarfangavarða í sessi og miða þjálfun fangavarða í Fangavarðaskólanum og á sérstökum námskeiðum við það. Mat á því hvernig til tókst byggist því fyrst og fremst á upplýsingum frá þeim sem hlut áttu að máli, þ.e. tilsjónarfangavörðunum sjálfum, varðstjórum, aðstoðarvarðstjórum, yfirmönnum Fangelsisins Litla-Hrauni og síðast en ekki síst föngunum sjálfum. Þess má geta að neysla ólöglegra fíkniefna mældist áberandi minni á tilraunatímabilinu.

Skólahald í Fangelsinu Litla-Hrauni

Skólahald var á vegum Fjölbautaskóla Suðurlands og drifið áfram af röggsemi eins og hin fyrri ár. Á haustönninni innrituðust 27 nemendur í skólann en á vorönninni voru þeir 33. Verkfall framhaldsskólakennara truflaði að sjálfsögðu skólustarf á Litla Hrauni eins og í öðrum skólum og þreyttu því færri próf en ella hefði orðið. Á haustönninni tóku 13 nemendur samtals 57 próf en á vorönn tóku 11 nemendur 44 próf. Skólustarf í fangelsi er og verður erfitt m.a. vegna þess að fangar eru að koma og fara nokkuð jafnt alla mánuði ársins. Skólanum hefur þó tekist vel að aðlaga sig að þessum aðstæðum og eru nemendur gjarnan látnir þreyta prófin á óhefðbundnum próftíma.

Kennslu er sinnt af 10-11 kennurum og á árinu var kennt í 12 greinum á hvorri önn. Auk þess er stundað nám með fjar-kennslusniði og er það einnig á vegum FS.

Fangelsið Kvíabryggju

Um áramót voru 8 starfsmenn starfandi við Fangelsið Kvíabryggju. Það voru, auk forstöðumanns, 6 fangaverðir og 1 starfsmaður í eldhúsi. Í fangelsinu eru 14 fangarými. Á árinu 2000 komu 46 fangar vegna afplánunar óskilorðsbundinna refsivistardóma og 3 vegna gæsluvarðhaldsvistar eða samtals 49 fangar. Að meðaltali voru 12 fangar vistaðir þar á dag, sem er sami fjöldi og árið á undan.

Útgjöld fangelsisins jukust um rúmar 4 m.kr. milli áranna 1999 og 2000 sem er svipuð aukning og árið áður. Helsta ástæðan var, eins og í öðrum fangelsum, aukin launaútgjöld vegna aðlögunarsamnings fyrir fangaverði. Talsverð eignakaup urðu í Fangelsinu Kvíabryggju á árinu 2000. Sértekjur fangelsisins jukust aftur á móti um rúmar 1,4 m.kr. en að öðru leyti voru aðrir liðir í rekstrinum tiltölulega óbreyttir. Auknar sértekjur fangelsisins hafa því vegið upp aukin útgjöld til dæmis vegna launa.

Fangelsið Kvíabryggju er opnara fangelsi en önnur. Eru fangar meðal annars valdir til afplánunar þar með tilliti til þess. Talsverð vinna fer fram á staðnum og er hún aðallega fólgin í beitningu, netavinnu, heyskap, fiskikaraviðgerðum og brettasmíði auk tilfallandi starfa á jörðinni sjálfri og við viðhald húseigna. Það skal tekið fram að eins og í árs-skýrslum síðustu ára, er í umfjöllun um þau fangelsi er afla sértekna, ekki gerð sérstök grein fyrir útgjöldum vegna framleiðslunnar.

Á árinu 2000 var hafist handa við að reisa viðbyggingu við Fangelsið Kvíabryggju. Er þeirri viðbyggingu ætlað að hýsa námsaðstöðu sem og íþrótt- og tómsundaðstöðu fyrir fanga. Auk þess er þar viðtalsherbergi fyrir sálfræðinga og fleiri.

Fangelsið Akureyri

Fangelsið Akureyri er starfrækt í húsnaði lögreglunnar þar og hefur svo verið frá því 1978. Fjórir fangaverðir eru starfandi við fangelsið en aðstoðaryfirlögregluþjónn sér um daglegan rekstur. Þar eru 9 fangarými. Á árinu 2000 komu 18 fangar vegna afplánunar óskilorðsbundinna refsivistardóma, 11 vegna gæsluvarðhaldsvistar og 6 vegna vararefsinga fésekta eða samtals 35 fangar. Að meðaltali voru 4,8 fangar vistaðir þar á dag, sem er lítilsháttar fjölgun frá árinu á undan.

Vinna fanga felst í því að sjá um þrif og alla þvotta og að sinna léttu viðhaldi þegar það fellur til. Þá hafa fangar stundað nám við Verkmenntaskólann á Akureyri með fjar-kennslusniði.

Hjá Fangelsinu Akureyri jukust útgjöld um rúma hálfa milljón króna milli áranna 1999 og 2000. Á árinu 2000 var fangelsinu lokað í sex vikur yfir sumartímamann, líkt og gert var árið á undan. Þar af leiðandi þurfti ekki að ráða sumarafleysingamenn til starfa. Einnig þurfti að draga úr innsetningu fanga í fangelsið nokkru fyrir til að unnt væri að loka því á tilsettum tíma.

1.3 FANGAVARÐASKÓLI RÍKISINS

Fangavarðaskóli ríkisins var starfræktur með formlegum hætti á árinu 2000, þannig að haldið var eitt framhaldsnámskeið á vorönn, auk ýmissa annarra sérstakra námskeiða, svo sem nýliðanámskeiðs, námskeiða í öryggismálum og skýrslugerð og námskeiða í skyndihjálpi og sjálfsvörn.

Mikill fjöldi nemenda var á framhaldsnámskeiðinu að þessu sinni eða alls 15

nemendur, en þeir voru einnig á grunnnámskeiði á haustönn 1999. Komu nú nemendanna frá Fangelsinu Litla-Hrauni, tveir frá fangelsum á höfuðborgarsvæðinu, tveir frá Fangelsinu Kviabryggju og tveir frá fangageymslu Lögreglunnar í Reykjavík. Venjulega hefur verið kennt í dómssal Hegningarhússins við Skólavörðustíg en sá salur tekur ekki fleiri en 9 nemendur með góðu móti. Því var brugðið á það ráð að leigja aðsetur fyrir skólann og varð Tölvuskóli Reykjavíkur að Borgartúni 28 fyrir valinu.

Skipting kennslutíma var með þeim hætti að mánudaga til miðvikudaga var kennt í Reykjavík en fimmtudaga og föstudaga í félagsheimilinu Stað á Eyrarbakka. Skóli hófst 10. janúar 2000 og voru skólaslit þann 17. mars 2000. Kennslutímar voru 320 talsins og að auki var prófað í 8 greinum í alls 20 kennslustundir. Samtals urðu tímarnir því 340 í 10 vikur. Kennarar sem skiptu með sér kennslunni voru 9 talsins.

Norræn ráðstefna

Í byrjun september 2000 var haldin fjögurra daga norræn ráðstefna á vegum Fangavarðaskóla ríkisins þar sem mættu fulltrúar frá öllum Norðurlöndunum og voru þátttakendur alls 31 talsins, að meðtöldum sjö íslenskum þátttakendum. Yfirskrift ráðstefnunnar var verkefnavinna í fangelsiskerfum og var rekstrarráðgjafi frá íslensku ráðgjafafyrirtæki fenginn til að vera leiðbeinandi. Ráðstefnur sem þessar eru haldnar annað hvert ár á vegum fangavarðaskóla Norðurlandanna fyrir yfirmenn í fangelsiskerfum landanna. Ráðstefnan var að þessu sinni haldin á Hótel Kea, Akureyri og tókst afar vel. Unnið var í hópvinnu að fimm mismunandi verkefnum frá öllum Norðurlöndunum.

Námsstefna

Í nóvember 2000 bauð Fangelsismálastofnun starfsmönnum stofnunarinnar og fangelsanna, að frumkvæði Fangavarðaskólans, til tveggja daga námsstefnu sem haldin var í Hótel Borgarnesi. Á námsstefnunni var meðal annars haldið ítarlegt erindi um hlutverk fangavarða og unnið í fimm hópum að mismunandi verkefnum tengdum fangelsismálum. Að flestra mati tókst námsstefnan afar vel og er stefnt að því að slíkir fundir þar sem starfsmenn fangelsiskerfisins koma saman og skiptast á skoðunum, verði árlegir.

Rannsókn á starfsviðhorfum fangavarða

Á seinni hluta ársins 2000 var hafist handa við rannsókn á starfsviðhorfum fangavarða, líðan þeirra í starfi, persónuleikaeinkennum og reiðiviðbrögðum. Tilgangur rannsóknarinnar er tvíþættur. Í fyrsta lagi að kanna viðhorf fangavarða til starfs síns, starfsumhverfis og fanga og í öðru lagi að rannsaka nokkur persónuleikaeinkenni og reiðiviðbrögð fangavarða. Fangavarðafélagið studdi rannsóknina og Tölvunefnd veitti leyfi til hennar.

II. ÝMSAR TÖLULEGAR UPPLÝSINGAR

II. 3. LEYFI ÚR REFSIVIST

Á árinu var 28 fögum veitt samtals 61 dagsleyfi án fylgdar og er það nánast sami fjöldi og á síðasta ári. Þar sem langtímafögum fer nú fjölgandi er reiknað með því að slíkum leyfum muni fjölga á næstu árum. Leyfi þessi eru 14 klst. frá kl. 08.00-22.00 og eru háð ströngum skilyrðum. Dagsleyfin eru eitt af þeim úrræðum sem fangelsisvirkir nota til þess að undirbúa langtímafanga fyrir komu út í hið frjálsa samfélag á ný.

Samkvæmt reglugerð um leyfi afplánunarfanga til dvalar utan fangelsis nr. 719/1995 er heimilt að veita fanga slíkt leyfi þegar hann hefur afplánað 1/3 hluta refsitímans, þó ekki skemur en eitt ár. Fangar sem afplána styttri tíma fá því engin dagsleyfi. Hegðun fanga verður að hafa verið góð í fangelsinu til þess að slíkt leyfi sé veitt. Fangar sem uppfylla skilyrði fá dagsleyfi á tveggja mánaða fresti fyrsta árið sem leyfi er veitt en einu sinni í mánuði eftir það. Lítið er um að fangar misnoti leyfi og er engin misnotkun fanga á dagsleyfi skráð á árinu.

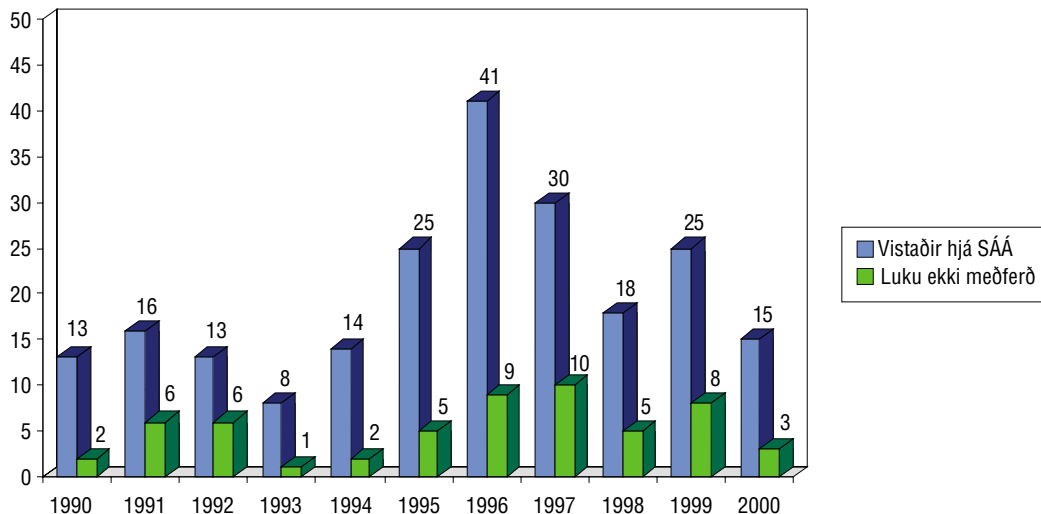
II. 4. ÁFENGIS- OG FÍKNIEFNAMEDFERÐ Í REFSIVIST

Á árinu var 15 föngum gefinn kostur á að ljúka afplánun í meðferð á sjúkrastofnunum SÁÁ. Flestir þeirra voru vistaðir í hefðbundinni meðferð síðustu sex vikur afplánunartímans en einn var þó í langtímameðferð í um sjö mánuði. Tólf þessara fanga luku meðferð en þrír voru vistaðir aftur í fangelsi, tveir vegna agabrota en einn að eigin ósk. Algengt er að SÁÁ taki við öðrum skjólstæðingum Fangelsismálastofnunar en afplánunarföngum.

Samtals hafa 218 fangar farið til meðferðar hjá SÁÁ og hefur 161 eða 74% lokið meðferð en 57 eða 26% verið vistaðir aftur í fangelsi. Súluritið sýnir vistun afplánunarfanga hjá SÁÁ frá upphafi og má fullyrða að starfsemi þessi sé þýðingarmikið úrræði í endurhæfingu fanga þar sem margir eiga við slík vandamál að glíma. Aðrar endurhæfingastofnanir og heimili hafa einnig tekið við einstaklingum sem óskað hafa eftir meðferð en oftast er þá afplánuninni sjálfri lokið.

Þá hafa AA samtökin um margra ára skeið skipulagt reglulega fundi í fangelsunum og koma AA menn úr næsta nágrenni þeirra og funda með föngum. Súluritið hér á eftir sýnir fjölda vistaðra hjá SÁÁ árin 1990 – 2000.

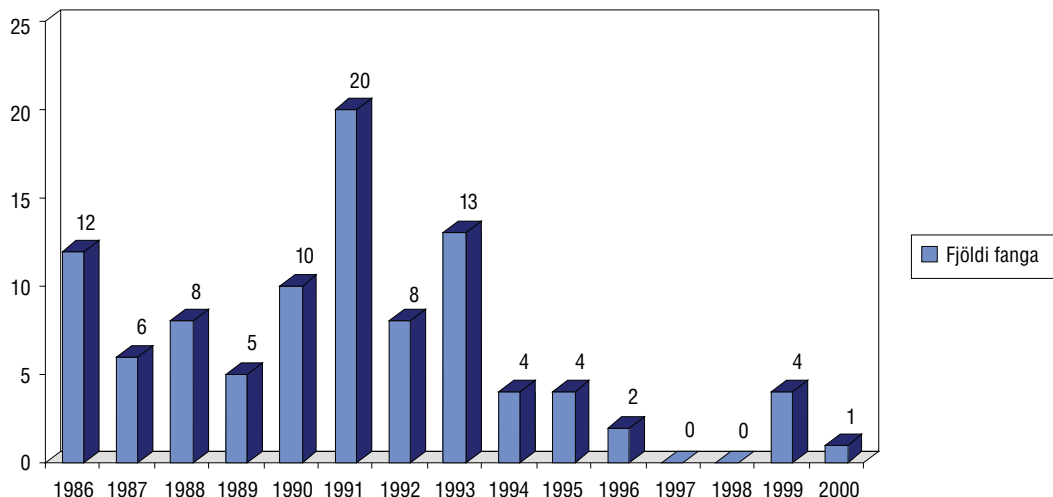
Fjöldi fanga vistaður í áfengis- og fíkniefna-meðferð í refsivist árin 1990 – 2000



II. 5. STROK OG STROKILRAUNIR ÚR REFSIVIST

Tíðindalítið var á þessu sviði á árinu, þó strauk einn fangi úr Fangelsinu Akureyri. Súluritið sýnir þróunina frá árinu 1986.

Strok og stroktilraunir úr refsivist árin 1986 – 2000



III. FULLNUSTA REFSIDÓMA

III. 1. AFPLÁNUN REFSIVISTAR HJÁ FÉLAGASAMTÖKUNUM VERND

Samstarf Fangelsismálastofnunar og Félagasamtakanna Verndar hefur verið á traustum grunni á árinu. Aðallega er það vegna reksturs samtakanna á áfangaheimili en einnig sinna félagasamtökin félagslegri þjónustu við fanga og heimsækja fangelsin reglulega.

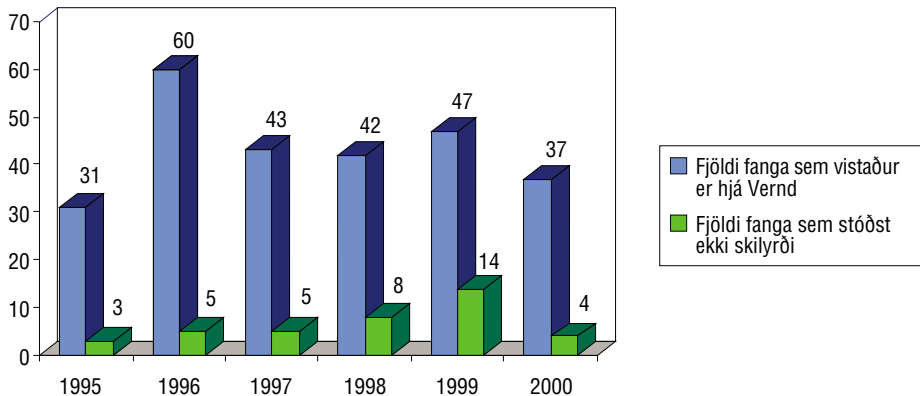
Á árinu voru 37 fangar vistaðir á áfangaheimili Verndar í Reykjavík til að stunda þaðan vinnu eða nám síðustu mánuði afplánunartímans. Fjórir þessara fanga voru vistaðir aftur í fangelsi vegna agabrota og í öllum tilvikum kom áfengi eða aðrir vímugjafar við sögu. Hins vegar stóðust 33 dómþolar öll sett skilyrði fyrir dvölinni. Ströng skilyrði eru sett fyrir slíkri vistun og á árinu var eftirlit með vistmönnum breytt og það aukið verulega frá því sem áður var.

Þeir sem vistaðir eru á áfangaheimilinu greiða sjálfir fyrir fæði og húsnæði á staðnum enda eru þeir flestir í fullri vinnu. Þeir greiða einnig skatta og önnur gjöld eins og hver annar þjóðfélagsþegn.

Samtals hefur 260 föngum verið gefinn kostur á vistun hjá Vernd frá árinu 1995 og hefur 221 þeirra, eða 85% staðist sett skilyrði en 39, eða 15% rofið skilyrði og verið vistaðir aftur í fangelsi.

Súluritið sýnir þróunina frá árinu 1995.

Vistun hjá Félagasamtökunum Vernd árin 1995 – 2000



III. 2. SAMFÉLAGSÞJÓNUSTA

Þann 1. janúar 2000 öðluðust gildi lög nr. 22/1999 um breyting á lögum um fangelsi og fangavist nr. 48/1988 með síðari breytingum en með þeim var komið á þeirri nýbreytni að heimila manni, sem fésekt innheimtist ekki hjá og lögreglustjóri hefur ákveðið að skuli afplána vararefsingu hennar, að afplána vararefsingu fésektar með samfélagsþjónustu, að uppfylltum vissum skilyrðum.

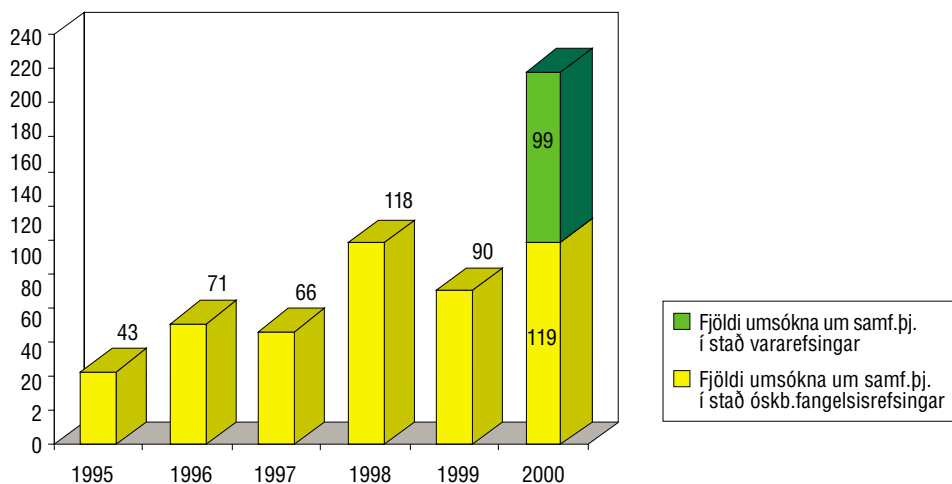
Á árinu 2000 fjölgaði því umsóknum um samfélagsþjónustu verulega og urðu þær samtals 218, 119 umsóknir í stað óskilorðsbundinnar fangelsisrefsingar, sem er töluverð fjölgun frá árinu 1999 og 99 umsóknir vegna vararefsinga.

Samfélagsþjónusta í stað óskilorðsbundinnar refsingar kemur einungis til greina þegar óskilorðsbundin fangelsisrefsing er 6 mánuðir eða styttri. Eins og sjá má af töflu 5 bárust stofnuninni fleiri dómur með þannig refsingu á árinu 2000 eða 250 í stað 196 dóma árið 1999.

Samfélagsþjónusta í stað vararefsinga fésektar kemur einungis til greina þegar vararefsing, í einni eða fleiri refsíákvörðun, er 1 ár eða styttri. Sama gildir ef um er að ræða samanlagða fangelsisrefsingu og vararefsingu.

Súlurit 1 sýnir fjölda umsókna um samfélagsþjónustu frá upphafi.

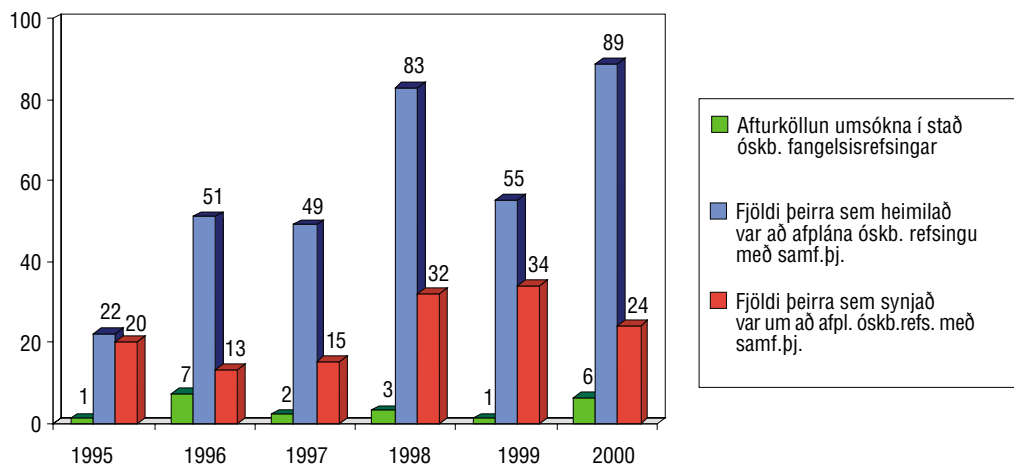
Súlurit 1 Fjöldi umsókna um samfélagsþjónustu árin 1995–2000



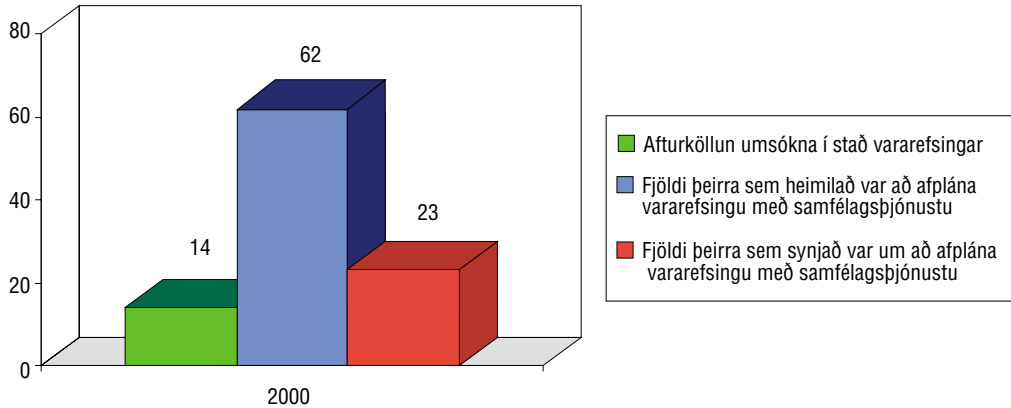
Súlurit 2a sýnir hvernig umsóknir um samfélagsþjónustu í stað óskilorðsbundinnar fangelsisrefsingar hafa verið afgreiddar. Samtals hafa 507 umsóknir borist Fangelsismálastofnun frá árinu 1995. Samþykktar hafa verið 349 umsóknir eða 69% en 31% hefur verið synjað eða umsóknir dregnar til baka.

Súlurit 2b sýnir afgreiðslur umsókna um samfélagsþjónustu í stað vararefsinga á árinu 2000. Tæplega 63% umsækjenda var heimilað að afplána vararefsingu með samfélagsþjónustu.

Súlurit 2a Afgreiðslur umsókna um samfélagsþjónustu í stað óskb. fangelsisrefsingar árin 1995 – 2000

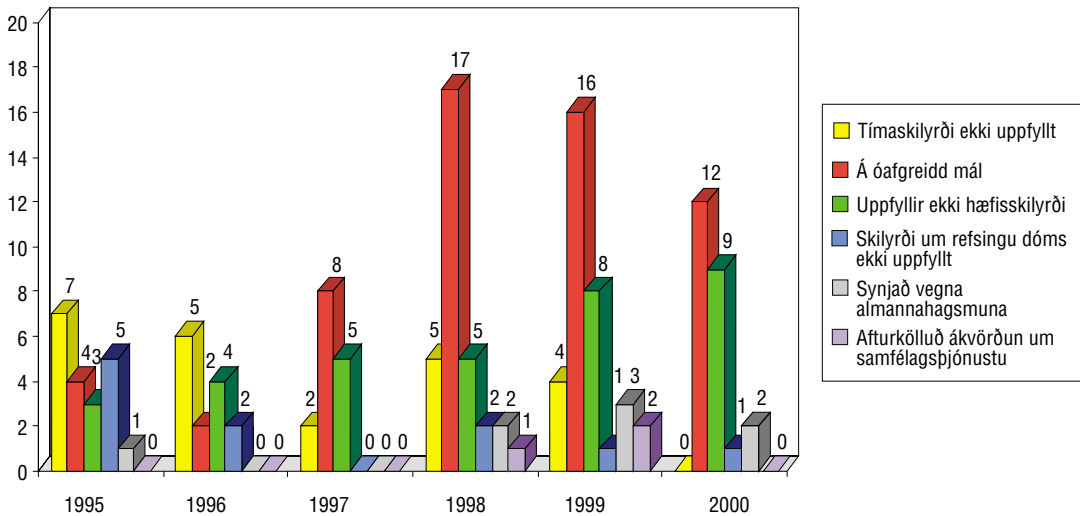


Súlurit 2b
Afgreiðslur umsókna um samfélagsþjónustu í stað
vararefsingar á árinu 2000

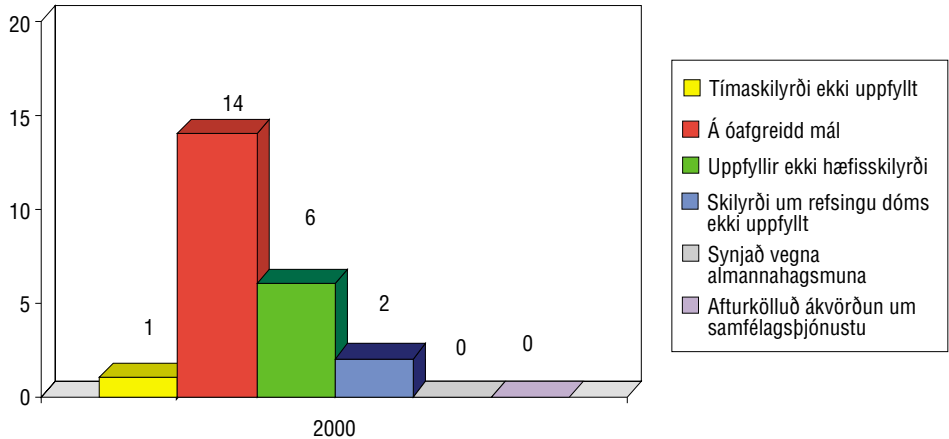


Af súluritam 3a og 3b má sjá ástæður fyrir því að samfélagsþjónustuumsóknun er hafnað.

Súlurit 3a
Ástæður synjana á umsóknum um samfélagsþjónustu í
stað óskb. fangelsisrefsingar árin 1995 - 2000

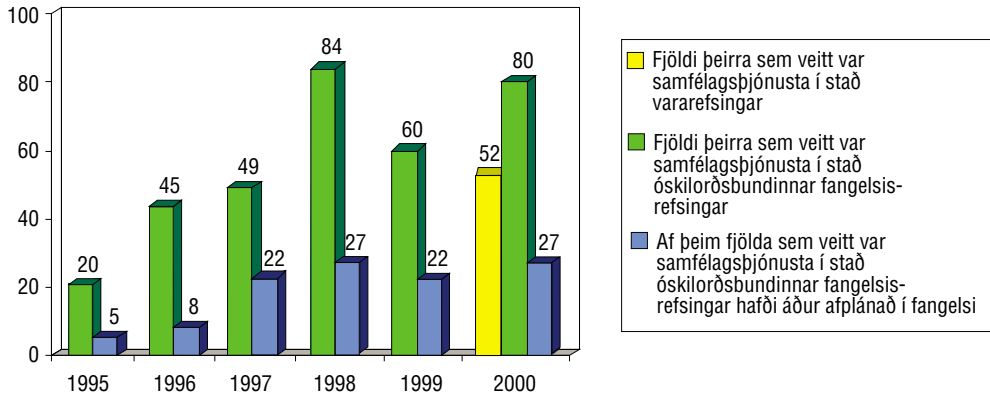


Súlurit 3b
Ástæður synjana á umsóknum um samfélagsþjónustu í stað vararefsinga á árinu 2000



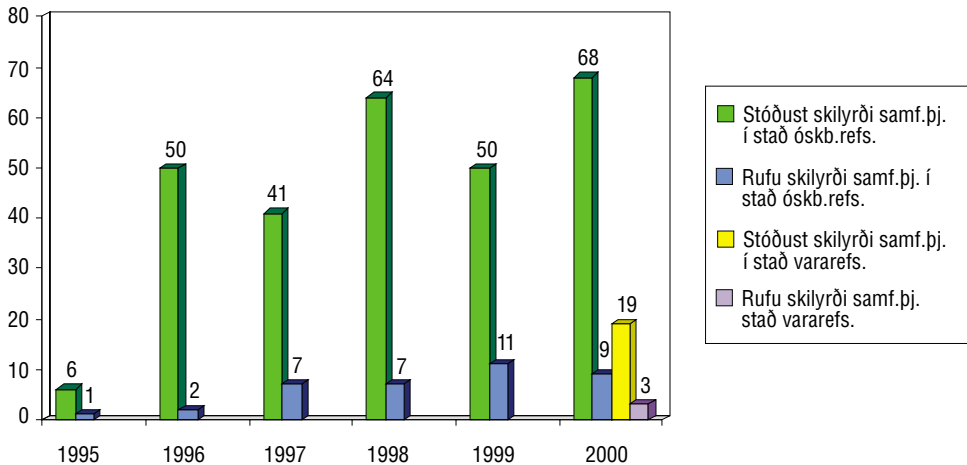
Súlurit 4 sýnir fjölda þeirra sem veitt var samfélagsþjónusta innan hvers árs, alls 390, þar af 338 í stað óskilorðsbundinnar fangelsisrefsingar. Þá sýnir súluritið fjölda þeirra dómþola sem veitt var samfélagsþjónusta í stað óskilorðsbundinnar fangelsisrefsingar sem hafði áður afplánað þannig refsingu í fangelsi.

Súlurit 4
Fjöldi þeirra sem veitt var samfélagsþjónusta innan hvers árs og af fjölda þeirra, sem veitt var samfélagsþjónusta í stað óskilorðsbundinnar fangelsisrefsingar hafði áður afplánað í fangelsi árin 1995 - 2000



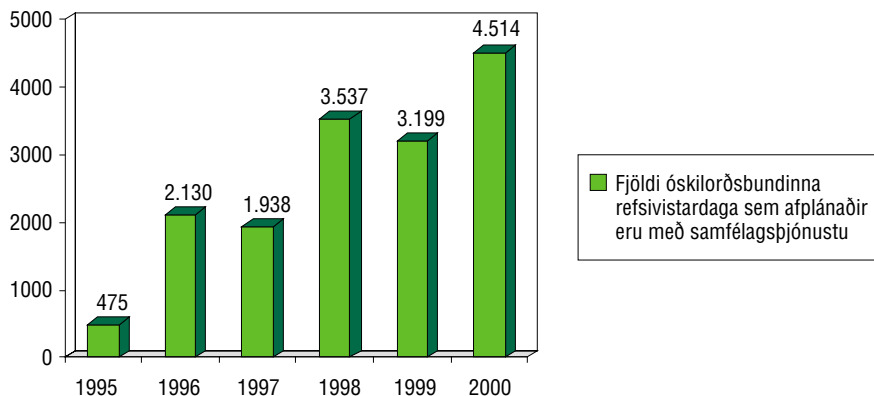
Af súluriti 5 sést hvernig samfélagsþjónustu lýkur innan hvers árs, þ.e.a.s. hve margir standast skilyrði samfélagsþjónustu og hve margir rjúfa. Að meðaltali rjúfa 12% dómþola og afplána þeir eftirstöðvar refsingar í fangelsi, en 88% ljúka samfélagsþjónustu.

Súlurit 5
Fjöldi þeirra sem stóðst/rauf skilyrði
samfélagsþjónustu innan hvers árs



Að lokum sést af súluriti 6 að óskilorðsbundnum refsivistardögum sem eru afplánaðir í samfélagsþjónustu innan hvers árs hefur nú fjölgað verulega frá árinu 1999.

Súlurit 6
Fjöldi óskilorðsbundinna refsivistardaga sem afplánaðir
er með samfélagsþjónustu innan hvers árs árin 1996 - 2000



III. 3. TÖLULEGT YFIRLIT UM DÓMA OG ÞRÓUN DÓMAFULLNUSTU

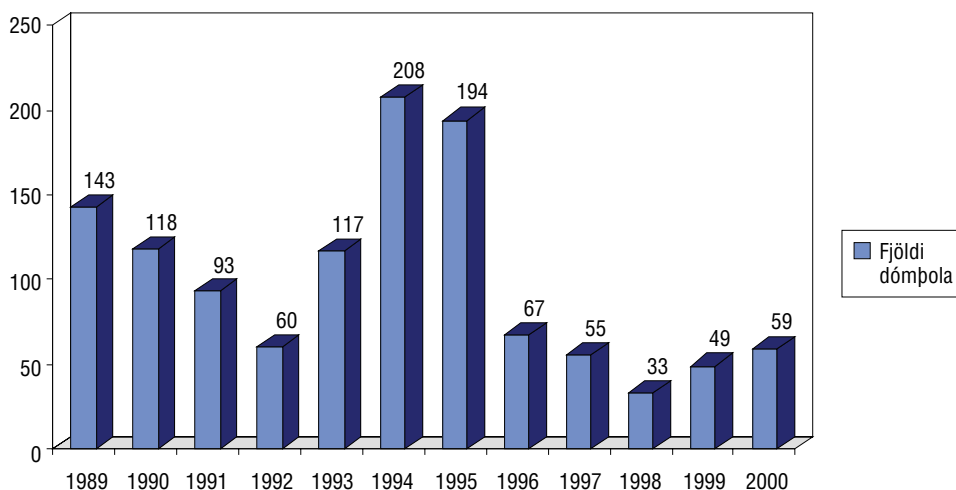
Á árinu 2000 bárust Fangelsismálastofnun til fullnustu og vistunar 1.352 dómar. Frá ríkissaksóknara bárust 1.292 dómar og 53 frá Hæstarétti Íslands. Þá sendi dóms- og kirkjumálaráðuneytið til fullnustu 6 norræna refsivistardóma og 1 einkarefsimál barst stofnuninni.

Þá bárust stofnuninni 512 viðurlagaákvarðanair og 4760 árituð sektarboð.

Tafla 1.1. sýnir að óskilorðsbundnum dómum fjölga frá árinu á undan, enda var fjöldi þeirra þá í lágmarki. Heildarfjöldi slíkra dóma var 313 á árinu 2000, sem er mjög svipaður fjöldi og á árunum 1997 og 1998 (sjá einnig töflu 5). Fjöldi skilorðsbundinna dóma hækkar heldur frá árinu á undan en fjöldi sektardóma hefur verið svipaður síðustu 3 árin.

Á árinu bárust 12 dómar þar sem frestun á fullnustu refsingar er bundin sérstökum skilyrðum skv. 3. mgr. 57. gr. almennra hegningarlaga.

Fjöldi dómþola í boðun í lok hvers árs, árin 1989 – 2000



Tafla 2.1 sýnir litlar breytingar frá fyrra ári. Heldur fleiri eru þó í boðun vegna þess að margir dómar komu til fullnustu í lok árs 2000. Eins og fram kemur af töflu 8e var nægt rými í fangelsum landsins á árinu. Tuttugu og tveir dómþolar, sem dæmdir höfðu verið til óskilorðsbundinnar fangelsisrefsingar voru í samfélagsþjónustu um áramótin 1999-2000. Þar að auki voru 30 dómþolar að afplána vararefsingu fésekta með samfélagsþjónustu eins og sést af töflu 2.2. Alls voru því 52 aðilar að afplána refsingar sínar með samfélagsþjónustu um þessi áramót. Sérstaklega er fjallað um samfélagsþjónustu í kaflanum III.2 hér að framan.

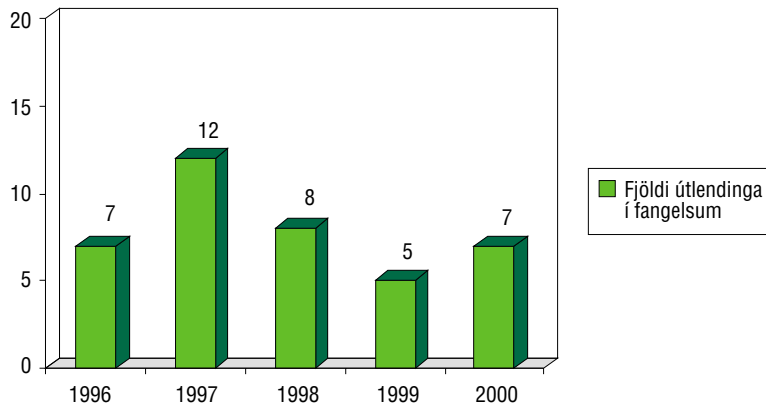
Tafla 2.2. sýnir einnig að um síðustu áramót voru 19 fangar í gæsluvarðhaldi en það er fjölgun frá árinu á undan.

Tafla 3a sýnir að sú stefna fangelsisyrfirvalda að finna önnur úrræði en fangelsi fyrir allra yngstu dómþolana hefur skilað árangri. Einungis einn fangi var í fangelsi á aldrinum

16-17 ára á árinu 2000. Til samanburðar má geta þess að á árinu 1995 voru þeir 8. Hins vegar hefur fongum í aldurshópnum 18-20 ára fjölgað frá síðasta ári og er nú svipaður og árin 1997 og 1998. Heldur hefur fækkað í elstu aldurshópnum.

Tafla 3b sýnir að samfélagsþjónar hafa aldrei verið fleiri og hefur þeim fjölgað í öllum aldurshópum.

Fjöldi útlendinga sem lauk afplánun óskilorðsbundinnar fangelsisrefsingar eða voru í afplánun um áramótin árin 1996 – 2000

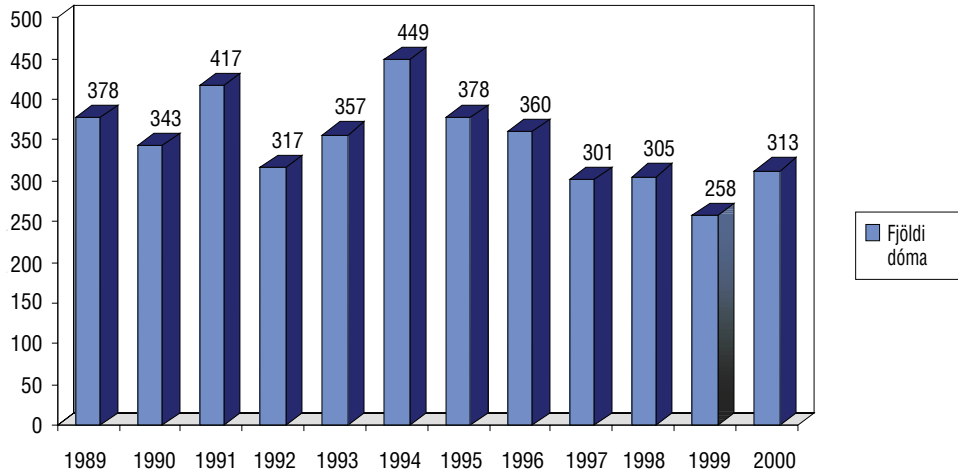


Tafla 4a sýnir fjölda fanga sem luku afplánun á árunum 1996-2000 eða voru í afplánun um hver áramót eftir afbrotum. Þær breytingar eru helstar á milli árunna 1999 og 2000 að kynferðisbrotamönnum hefur fækkað verulega í fangahópnum eða um helming. Þá hefur fongum dæmdum fyrir umferðarlagabrot fjölgað aftur eftir fækkun á síðustu árum. Það skal tekið fram að slíkar breytingar í fangahópnum ber ekki að túlka þannig að ákveðnum brotum sé að fjölga eða fækka almennt í þjóðfélaginu. Áhersla lögreglu á að upplýsa ákveðin brot hefur sjálfsagt mun meira að segja. Heildarfjöldi fanga hefur hins vegar aldrei verið lægri á viðmiðunartímabilinu. Fjöldi útlendinga sem ljúka afplánun eða eru í afplánun um áramót er ekki verulegur.

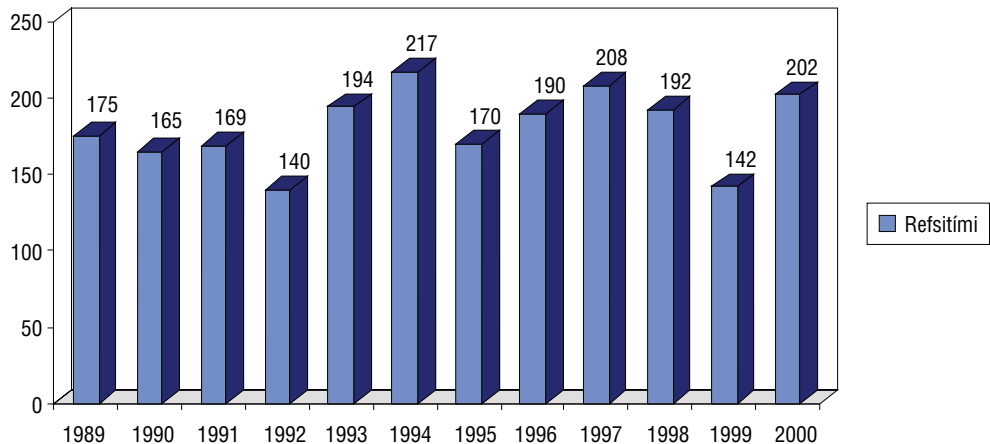
Tafla 4b sýnir tilefni dóma þeirra sem heimilað hefur verið að stunda samfélagsþjónustu í stað þess að afplána refsingu í fangelsi. Um 70% þeirra eru dæmdir fyrir umferðarlagabrot. Vakin skal athygli á því að í þeim tilvikum, sem dómþolum er veitt samfélagsþjónusta þegar um er að ræða ofbeldisbrot eða fíkniefnabrot, er ekki um stórfelld brot að ræða. Dómþolar sem hlotið hafa þyngri refsingu en 6 mánaða fangelsi eiga ekki möguleika á samfélagsþjónustu sbr. 1. mgr. 22. gr. laga um fangelsi og fangavist nr. 48/1988.

Af töflu 5 og súluritinu hér að framan má sjá að dæmdur heildarrefsitími hækkar nú aftur og er svipaður og árið 1997. Aðalorsök er sú að þyngstu refsingunum hefur fjölgað. Að öllum líkindum mun refsingum, sem eru þyngri en 3 ár, fjölga enn meira á árinu 2001 m.a. vegna fjölda stórfelldra fíkniefnamála sem upp hafa komið á árunum 2000 og 2001. Þetta þýðir að öllu jöfnu að fongum ætti að fjölga í fangelsunum á komandi misserum.

**Fjöldi óskilorðsbundinna refsivistardóma,
sem barst til fullnustu árin 1989 – 2000**

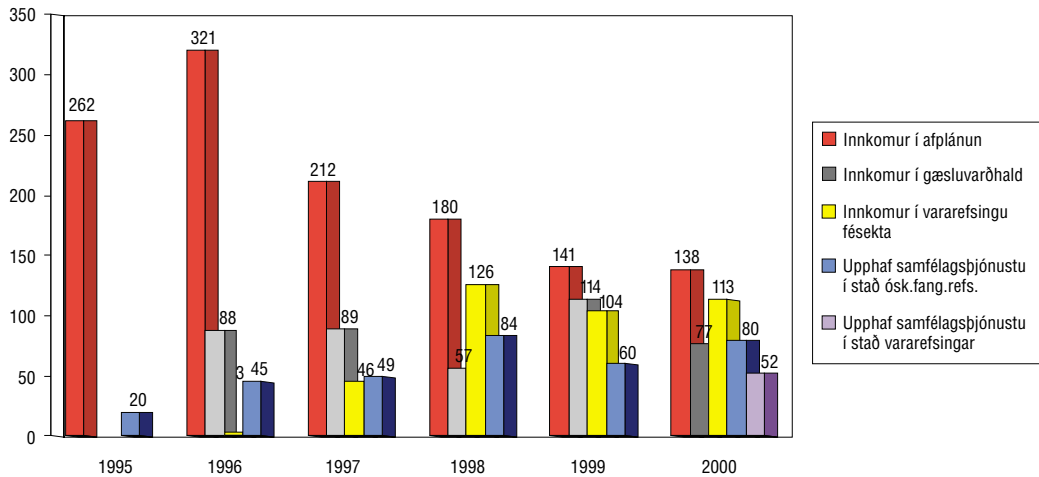


**Heildarrefsitími óskilorðsbundinna refsivistardóma (í árum talið)
sem barst til fullnustu árin 1989 – 2000**



Tafla 6 sýnir fjölda dómþola sem hófu samfélagsþjónustu í stað óskilorðsbundinnar fangelsisrefsingar 1996 – 2000. Alls var 132 dómþolum, þar af 52 í stað vararefsingar, gefinn kostur á að afplána refsivist með samfélagsþjónustu á árinu 2000 en frá 1. janúar 2000 var heimilt að fullnusta vararefsingu fésekta með samfélagsþjónustu frá 20 - 480 klst.

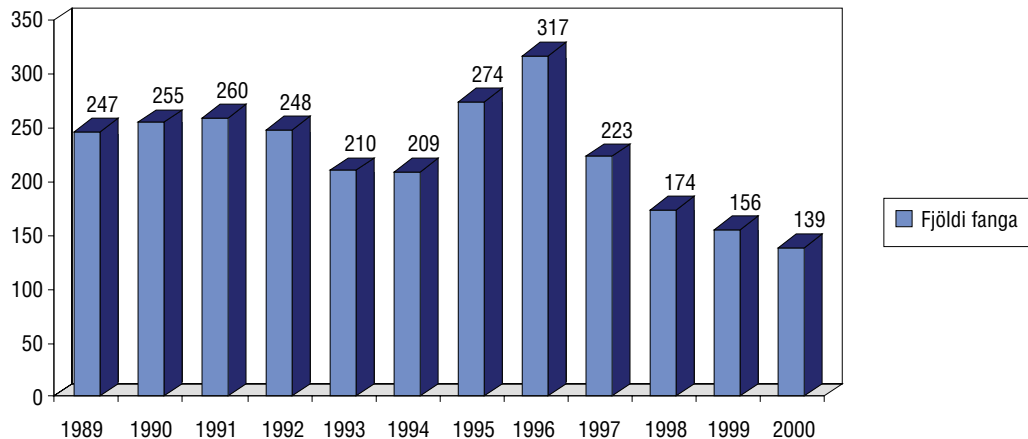
**Fjöldi þeirra sem hefja afplánun óskb. refsingar
eða vararefsingar í fangelsi, eru úrskurðaðir í gæsluvarðhald, hefja
samfélagsþjónustu í stað óskb. refsingar og vararefsingar
innan hvers árs 1995 – 2000**



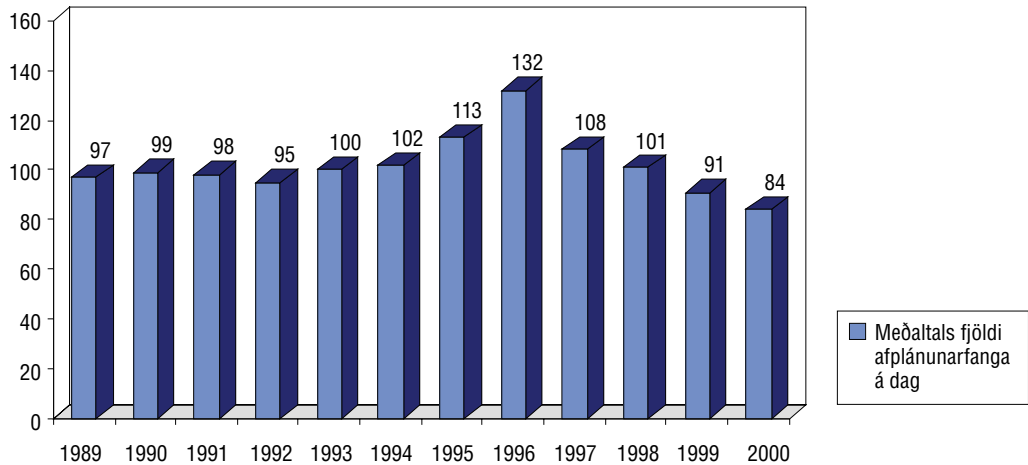
Tafla 7 sýnir eingöngu þá fanga sem lokið hafa afplánun á hverju ári, en eins og sjá má eru þeir talsvert færri árið 2000 en árin á undan. Tæp 40% ljúka afplánun að fullu, en um 60% er veitt reynslulausn. Tæpur helmingur þeirra sem losna á síðustu árum hefur ekki afplánað áður, stór hluti afplánar styttri tíma en eitt ár og karlar eru um og yfir 95% fanga.

Töflur 8a-e sýna athyglisverða þróun í fangafjölda á milli ára. Í fyrsta lagi hefur heildarfjöldi afplánunardaga aldrei verið lægri frá því að Fangelsismálastofnun tók til starfa

Fjöldi fanga sem lauk afplánun árin 1989 – 2000



Meðaltalsfjöldi afplánunarfanga á dag árin 1989 – 2000



árið 1989. Meðaltalsfjöldi allra fanga í fangelsum á dag árið 2000 voru 92,3 fangar, en árið 1996 voru þeir 124,6. Sjá töflu 8d). Ef hins vegar er litið eingöngu á gæsluvarðhaldsfanga þá hefur þeim fjölgað um nær helming á milli árunna 1999 og 2000. Sjá töflu 8b). Orsök þessa er væntanlega sú að mörg alvarleg brotamál komu upp á árinu 2000 og voru gæsluvarðhaldsfangar að jafnaði um 19 á dag, en árin á undan voru þeir á bilinu 6-12. Ljóst er að afplánunarföngum mun af þessum sökum fjölga nokkuð á komandi árum. Meðaltalsfjöldi allra fanga í íslenskum fangelsum á hverja 100.000 íbúa landsins var 32,6 fangar á árinu 2000. Sjá töflu 8d). Til samanburðar má geta þess að fangafjöldi á hinum Norðurlöndunum er á bilinu 55-65 fangar á hverja 100.000 íbúa. Erfitt er að skýra þennan mun í stuttu máli, en líklegt er þó að meiri notkun annarra refsíúrræða en fangelsunar hér á landi skipti mestu máli í þessu sambandi. Nýting fangelsanna var svipuð og árið á undan.

Tafla 9 sýnir að niðurfallin refsivist árið 2000 er nokkru minni en árið á undan. Bæði er að færri reynslulausir hafa verið veittar á síðustu árum og færri dæmdar upp aftur. Einungis hafa verið dæmdar upp eftirstöðvar 22 reynslulausna á árinu 2000. Þetta er mun minna en síðustu ár, en á þó sennilega eftir að fjölga eitthvað.

Tafla 10 sýnir að nokkru færri reynslulausnir voru veittar árið 2000 en árin á undan. Aðalorsök þess að reynslulausnum fækkar á síðustu árum er sú að fleiri og fleiri dómþólar afplána nú dæmda refsingu að fullu með samfélagsþjónustu.

Töflur 11 og 12 sýna annars vegar heildarfjölda skilorðsbundinna dóma og hins vegar sektardóma eftir brotum. Sárálitlar breytingar hafa hér orðið á milli ára.

Tafla 13 sýnir heildarfjölda óskilorðsbundinna dóma eftir brotum.

Tafla 1.1

**TEGUNDIR REFSINGA SEM BÁRUST FANGELSISMÁLASTOFNUN TIL
FULLNUSTU ÁRIN 1996 – 2000**

	<i>Fjöldi dómþola árið 1996</i>	<i>Fjöldi dómþola árið 1997</i>	<i>Fjöldi dómþola árið 1998</i>	<i>Fjöldi dómþola árið 1999</i>	<i>Fjöldi dómþola árið 2000</i>
Óskilorðsbundin refsivist	287	255	260	216	254
Óskilorðsbundin refsivist+sekt	6	7	2	10	18
Óskilorðsbundin refsivist+skilorðsbundin refsivist	65	37	43	28	39
Óskilorðsbundin refsivist+skilorðsbundin refsivist+sekt	2	2	0	4	2
Skilorðsbundin refsivist	263	289	359	290	334
Skilorðsbundin refsivist+sekt	69	69	61	84	69
Skilorðsbundin sekt	0	0	3	1	0
Ákvörðun refsingar frestað skilorðsbundið	34	35	61	50	44
Ákvörðun refsingar frestað skilorðsbundið+sekt	0	3	1	1	0
Sekt	483	441	627	617	639
Samtals dómþolar:	1209	1138	1417	1301	1399
Fjöldi sektarrefsinga skv. viðurlagaákvörðun	502	408	568	479	525
Fjöldi sektarrefsinga skv. árituðu sektarboði			1753	5100	4760

**Fjöldi skilorðsbundinna refsinga sem barst Fangelsismálastofnun til fullnustu,
þar sem frestun á fullnustu refsingar er jafnframt bundin
sérstökum skilyrðum árin 1996 – 2000**

	<i>Fjöldi dómþola árið 1996</i>	<i>Fjöldi dómþola árið 1997</i>	<i>Fjöldi dómþola árið 1998</i>	<i>Fjöldi dómþola árið 1999</i>	<i>Fjöldi dómþola árið 2000</i>
Óskilorðsbundin refsivist+skilorðsbundin refsivist	0	1	5	4	1
Óskilorðsbundin refsivist+skilorðsbundin refsivist+sekt	0	1	0	0	0
Skilorðsbundin refsivist	1	0	18	10	8
Skilorðsbundin refsivist+sekt	0	0	3	0	2
Ákvörðun refsingar frestað skilorðsbundið	0	1	0	1	1
Samtals dómþolar:	1	3	26	15	12

Tafla 1.2

**TEGUNDIR REFSINGA, SEM BÁRUST FANGELSISMÁLASTOFNUN TIL
FULLNUSTU, ÞAR SEM DÓMÞOLAR ERU 15 – 17 ÁRA VIÐ UPPKVAÐNINGU
DÓMA, VIÐURLAGAÁKVARÐANA OG ÁRITAÐRA SEKTARBOÐA
ÁRIN 1996 – 2000**

	<i>Fjöldi dómþola árið 1996</i>	<i>Fjöldi dómþola árið 1997</i>	<i>Fjöldi dómþola árið 1998</i>	<i>Fjöldi dómþola árið 1999</i>	<i>Fjöldi dómþola árið 2000</i>
Óskilorðsbundin refsivist	2	1	5	0	1
Óskilorðsbundin refsivist+sekt	0	0	0	0	0
Óskilorðsbundin refsivist+skilorðsbundin refsivist	2	2	4	1	1
Skilorðsbundin refsivist	23	47	57	31	42
Skilorðsbundin refsivist+sekt	12	14	18	4	17
Ákvörðun refsingar frestað skilorðsbundið	5	11	29	12	11
Ákvörðun refsingar frestað skilorðsbundið+sekt	0	1	1	1	0
Sekt	11	19	20	17	19
Samtals dómþolar:	55	95	134	66	91
Sektarrefsing samkvæmt viðurlagaákvörðun	22	18	23	25	23
Sektarrefsing samkvæmt árituðu sektarboði			60	117	124
Fjöldi skilorðsbundinna refsinga sem dæmdur er upp v/skilorðsrofs	12	25	26	13	9
Fjöldi skilorðsbundinna refsinga sem dæmdur er upp án skilorðsrofs	1	5	9	4	2

**Fjöldi skilorðsbundinna refsinga þar sem frestun á fullnustu refsingar er
jafnframt bundin sérstökum skilyrðum og dómþolar eru á aldrinum
15 – 17 ára við uppkvaðningu dóma árin 1996 – 2000**

	<i>Fjöldi dómþola árið 1996</i>	<i>Fjöldi dómþola árið 1997</i>	<i>Fjöldi dómþola árið 1998</i>	<i>Fjöldi dómþola árið 1999</i>	<i>Fjöldi dómþola árið 2000</i>
Óskilorðsbundin refsivist + skilorðsbundin refsivist ..	0	0	0	1	0
Skilorðsbundin refsivist	0	0	7	2	1
Skilorðsbundin refsivist + sekt	0	0	1	0	0
Ákvörðun refsingar frestað skilorðsbundið	0	1	0	1	1
Samtals dómþolar:	0	1	8	4	2

Tafla 2.1

**SKIPTING DÓMPOLA, SEM DÆMDIR HAFÁ VERIÐ Í ÓSKILORÐS-
BUNDNA REFSIVIST, Í LOK HVERS ÁRS ÁRIN 1996 – 2000**

	1996:		1997:		1998:		1999:		2000:	
	Fjöldi	%	Fjöldi	%	Fjöldi	%	Fjöldi	%	Fjöldi	%
Í afplánun	100	24,8	88	27,3	94	33,3	78	29,4	82	29,6
Í boðun	67	16,6	55	17,0	33	11,7	49	18,5	59	21,3
Í samfélagsþjónustu .	6	1,5	7	2,2	20	7,1	19	7,2	22	7,9
Á reynslulausn	211	52,4	164	50,9	128	45,4	114	43,0	112	40,4
Með náðun	10	2,5	8	2,5	2	0,7	3	1,1	2	0,8
Annað*	9	2,2	0	0,0	5	1,8	2	0,8	0	0,0
	403	100,3	322	100,0	282	100,0	265	100,0	277	100,0

* Oftast er um fullnustu erlendis að ræða.

Tafla 2.2

**SKIPTING DÓMPOLA SEM AFPLÁNA VARAREFSINGU FÉSEKTA
OG SÆTA GÆSLUVARÐHALDI Í LOK ÁRANNA 1997 – 2000**

	1997:	1998:	1999:	2000:
	Fjöldi	Fjöldi	Fjöldi	Fjöldi
Í samfélagsþjónustu í stað vararefsingar	-	-	-	30
Í vararefsingu fésekta	7	2	4	4
Með náðun á sektarrefsingar	-	-	-	5
Í gæsluvarðhaldi	19	6	16	19

Tafla 3**a) ALDURSSKIPTING FANGA SEM LUKU AFPLÁNUN EÐA VORU Í
AFPLÁNUN UM ÁRAMÓT ÁRIN 1996 – 2000**

	1996:		1997:		1998:		1999:		2000:	
	Fjöldi	%	Fjöldi	%	Fjöldi	%	Fjöldi	%	Fjöldi	%
16-17 ára	5	1,2	2	0,6	3	1,1	2	0,9	1	0,5
18-20 ára	36	8,6	21	6,8	20	7,5	13	5,6	20	9,1
21-25 ára	89	21,3	84	27,0	59	22,0	43	18,4	45	20,5
26-30 ára	70	16,8	57	18,3	47	17,5	42	17,9	44	20,1
31-35 ára	68	16,3	52	16,7	45	16,8	42	17,9	25	11,4
36-40 ára	64	15,3	38	12,2	33	12,3	38	16,2	36	16,4
41-50 ára	54	13,0	35	11,3	41	15,3	42	17,9	37	16,9
51-	31	7,4	22	7,1	20	7,5	12	5,1	11	5,0
	417	100,0	311	100,0	268	100,0	234	100,0	219	100,0
Meðalaldur:	32,78		31,89		32,89		33,26		32,58	

**b) ALDURSSKIPTING ÞEIRRA SEM LUKU SAMFÉLAGSPJÓNUSTU Í STAÐ
ÓSKB. REFSINGAR, RUFU EÐA VORU Í SAMFÉLAGSPJÓNUSTU
UM ÁRAMÓT ÁRIN 1996 – 2000**

	1996:		1997:		1998:		1999:		2000:	
	Fjöldi	%	Fjöldi	%	Fjöldi	%	Fjöldi	%	Fjöldi	%
18-20 ára	0	0,0	1	1,8	6	6,6	3	3,8	4	4,0
21-25 ára	10	17,2	13	23,6	22	24,2	25	31,6	25	25,3
26-30 ára	17	29,3	10	18,2	16	17,6	17	21,5	22	22,2
31-35 ára	9	15,5	7	12,7	14	15,4	9	11,4	11	11,1
36-40 ára	7	12,1	6	10,9	9	9,9	5	6,3	10	10,1
41-50 ára	6	10,3	14	25,5	17	18,7	16	20,3	19	19,2
51-	9	15,5	4	7,3	7	7,7	4	5,1	8	8,1
	58	100,0	55	100,0	91	100,0	79	100,0	99	100,0
Meðalaldur:	34,79		34,74		32,56		31,93		33,46	

Tafla 4**a) TILFNI FANGAVISTAR ÁRIN 1996 – 2000**

	1996:		1997:		1998:		1999:		2000:	
	Fjöldi	%	Fjöldi	%	Fjöldi	%	Fjöldi	%	Fjöldi	%
Manndráp/tilraun til manndráps.	6	1,4	7	2,3	10	3,7	10	4,3	13	5,9
Auðgunarbrot/skjalafals	200	48,0	136	43,7	102	38,1	93	39,7	76	34,7
Umferðarlagabrot/nytjataka	69	16,5	38	12,2	37	13,8	30	12,8	43	19,6
Fíkniefnabrot	54	13,0	57	18,3	54	20,1	55	23,5	55	25,1
Kynferðisbrot	34	8,2	26	8,4	28	10,4	22	9,4	10	4,6
Ofbeldisbrot	27	6,5	33	10,6	27	10,1	19	8,1	15	6,8
Brenna	1	0,2	1	0,3	1	0,4	0	0,0	0	0,0
Annað	26	6,2	13	4,2	9	3,4	5	2,1	7	3,2
	417	100,0	311	100,0	268	100,0	234	100,0	219	100,0

b) AFBROT ÞEIRRA SEM LUKU SAMFÉLAGSPJÓNUSTU, RUFU EÐA VORU Í SAMFÉLAGSPJÓNUSTU UM ÁRAMÓT ÁRIN 1996 – 2000

	1996:		1997:		1998:		1999:		2000:	
	Fjöldi	%	Fjöldi	%	Fjöldi	%	Fjöldi	%	Fjöldi	%
Auðgunarbrot/skjalafals	1	1,7	3	5,5	16	17,6	11	13,9	9	9,1
Umferðarlagabrot/nytjataka	55	94,9	49	89,1	61	67,0	57	72,2	70	70,7
Fíkniefnabrot	0	0,0	1	1,8	5	5,5	6	7,6	6	6,1
Kynferðisbrot	0	0,0	0	0,0	1	1,1	0	0,0	0	0,0
Ofbeldisbrot	0	0,0	1	1,8	5	5,5	4	5,1	10	10,1
Annað	2	3,4	1	1,8	3	3,3	1	1,3	4	4,0
	58	100,0	55	100,0	91	100,0	79	100,0	99	100,0

Tafla 5

**FJÖLDI ÓSKILORÐSBUNDINNA FANGELISIS- OG VARÐHALDS-
REFSINGA, SEM BARST TIL FULLNUSTU MIÐAÐ VIÐ
LENGD REFSITÍMA ÁRIN 1996 – 2000***

	1996:		1997:		1998:		1999:		2000:	
	Fjöldi	%	Fjöldi	%	Fjöldi	%	Fjöldi	%	Fjöldi	%
30 dagar og styttra	74	20,6	73	24,3	68	22,3	53	20,5	77	24,6
Yfir 30 dagar t.o.m. 3 mánuðir .	132	36,7	93	30,9	121	39,7	105	40,7	127	40,6
Yfir 3 mán. t.o.m. 6 mánuðir . .	67	18,6	45	15,0	43	14,1	38	14,7	46	14,7
Yfir 6 mán. t.o.m. 12 mánuðir .	43	11,9	49	16,3	37	12,1	28	10,9	25	8,0
Yfir 12 mán. t.o.m. 36 mánuðir .	40	11,1	29	9,6	26	8,5	28	10,9	25	8,0
Yfir 36 mánuðir	4	1,1	12	4,0	10	3,3	6	2,3	13	4,2
Fjöldi refsinga:	360		301		305		258		313	
Heildarrefsitími:	189 ár		208 ár		191 ár		142 ár		202 ár	
	og		og		og		og			
	8 mán.		1 mán.		7 mán.		1 mán.			

* Varðhaldsrefsingar voru felldar úr gildi með lögum nr. 82 frá 16. júní 1998

Tafla 6

**a) FJÖLDI DÓMPOLA SEM HÓF SAMFÉLAGSÞJÓNUSTU Í STAÐ
ÓSKILORÐSBUNDINNAR FANGELISISREFSINGAR
INNAN HVERS ÁRS ÁRIN 1996 – 2000**

	1996:	1997:	1998:	1999:	2000:
	Fjöldi	Fjöldi	Fjöldi	Fjöldi	Fjöldi
Veitt samfélagsþjónusta	45	49	84	60	80
Dagafjöldi refsinga að baki veittri samfélagsþjónustu.	1.950	2.310	4.710	3.645	4.747
Meðaltal	43,3	47,1	56,1	60,8	59,3

**b) KYNJASKIPTING DÓMPOLA SEM HÓFU SAMFÉLAGSÞJÓNUSTU
INNAN HVERS ÁRS ÁRIN 1996 – 2000**

	1996:		1997:		1998:		1999:		2000:	
	Fjöldi	%	Fjöldi	%	Fjöldi	%	Fjöldi	%	Fjöldi	%
Karlar	43	96,0	46	95,1	73	86,9	53	88,3	74	92,5
Konur	2	4,0	3	4,9	11	13,1	7	11,7	6	7,5
	45	100,0	49	100,0	84	100,0	60	100,0	80	100,0

Tafla 7**FANGAR SEM LUKU AFPLÁNUN ÁRIN 1996 – 2000****a) Ástæða losunar**

Fangar:	1996:		1997:		1998:		1999:		2000:	
	Fjöldi	%	Fjöldi	%	Fjöldi	%	Fjöldi	%	Fjöldi	%
Afplánað að fullu	153	48,3	87	39,0	71	40,8	54	34,6	54	39,1
Veitt reynslulausn	162	51,1	134	60,1	99	56,9	98	62,8	83	60,1
Veitt náðun	1	0,3	0	0,0	0	0,0	0	0,0	0	0,0
Frestun á afplánun	1	0,3	1	0,4	0	0,0	2	1,3	1	0,7
Andlát	0	0,0	0	0,0	3	1,7	0	0,0	0	0,0
Fullnusta flutt erlendis	0	0,0	1	0,4	1	0,6	2	1,3	0	0,0
	317	100,0	223	100,0	174	100,0	156	100,0	138	100,0

b) Fyrsta afplánun eða afplánað áður

Fangar:	1996:		1997:		1998:		1999:		2000:	
	Fjöldi	%	Fjöldi	%	Fjöldi	%	Fjöldi	%	Fjöldi	%
Fyrsta afplánun	196	61,8	105	47,1	84	48,3	75	48,1	63	45,7
Afplánað áður	121*	38,2	118*	52,9	90*	51,7	81*	51,9	75	54,3
	317	100,0	223	100,0	174	100,0	156	100,0	138	100,0

* Viðmiðunartími nær aðeins til ársins 1989

c) Lengd afplánunar

Fangar:	1996:		1997:		1998:		1999:		2000:	
	Fjöldi	%	Fjöldi	%	Fjöldi	%	Fjöldi	%	Fjöldi	%
Eitt ár eða skemur	286	90,2	189	84,8	154	88,5	128	82,1	118	85,5
Lengur en eitt ár	31	9,8	34	15,2	20	11,5	28	17,9	20	14,5
	317	100,0	223	100,0	174	100,0	156	100,0	138	100,0

d) Skipting eftir kynjum

Fangar:	1996:		1997:		1998:		1999:		2000:	
	Fjöldi	%	Fjöldi	%	Fjöldi	%	Fjöldi	%	Fjöldi	%
Karlar	300	94,6	213	95,5	160	92,0	150	96,2	132	95,7
Konur	17	5,4	10	4,5	14	8,0	6	3,8	6	4,3
	317	100,0	223	100,0	174	100,0	156	100,0	138	100,0

Tafla 8

DAGAFJÖLDI VEGNA AFPLÁNUNAR ÁRIN 1996 – 2000
ÁSAMT DAGAFJÖLDA VEGNA GÆSLUVARÐHALDS
OG VARAREFSINGA. NÝTING ÁRIN 1996 – 2000

a) Fjöldi afplánunardaga	<i>1996:</i> <i>Fjöldi</i> <i>í dögum</i>	<i>1997:</i> <i>Fjöldi</i> <i>í dögum</i>	<i>1998:</i> <i>Fjöldi</i> <i>í dögum</i>	<i>1999:</i> <i>Fjöldi</i> <i>í dögum</i>	<i>2000:</i> <i>Fjöldi</i> <i>í dögum</i>
Hegningarhúsið	5210	2791	2993	2780	2325
Fangelsið Litla-Hrauni	25675	23048	20333	18376	15767
Fangelsið Kvíabryggju	5058	4867	4546	4239	4258
Fangelsið Akureyri	3315	1442	2030	1188	1415
Fangelsið Kópavogsbraut 17	3937	2984	3326	2409	2210
Barnaverndarstofa	0	3	0	199	146
Áfengis- og fíkniefnameðferð	1249	1156	527	737	618
Vernd	3467	2858	2474	2468	2636
Sjúkrahús og aðrar stofnanir	342	212	522	783	1294
Heildarfjöldi afplánunardaga	48253	39358	36751	33179	30669

	<i>1996:</i>	<i>1997:</i>	<i>1998:</i>	<i>1999:</i>	<i>2000:</i>
Meðaltalsfjöldi afplánunarfanga á dag í öllum fangelsum	118,0	96,3	91,0	79,4	71,0
Meðaltalsfjöldi afplánunarfanga í öllum fangelsum á dag á hverja 100.000 íbúa	43,7	35,4	33,1	28,5	25,1
Meðaltalsfjöldi afplánunarfanga hjá Barnaverndarstofu á dag ..	0,0	0,0	0,0	0,5	0,4
Meðaltalsfjöldi afplánunarfanga í meðferð á dag	3,4	3,2	1,4	2,0	1,7
Meðaltalsfjöldi afplánunarfanga hjá Vernd á dag	9,5	7,8	6,8	6,8	7,2
Meðaltalsfjöldi afplánunarfanga á sjúkrahúsum og öðrum stofnunum á dag	0,9	0,6	1,4	2,1	3,5
Meðaltalsfjöldi afplánunarfanga samtals á dag	131,8	107,8	100,7	90,9	83,8
Meðaltalsfjöldi allra afplánunarfanga á dag á hverja 100.000 íbúa	48,9	39,6	36,6	32,6	29,6

b) Fjöldi gæsluvarðhaldsdaga	1996:	1997:	1998:	1999:	2000:
	Fjöldi	Fjöldi	Fjöldi	Fjöldi	Fjöldi
	í dögum	í dögum	í dögum	í dögum	í dögum
Hegningarhúsið	1319	1143	414	404	657
Fangelsið Litla-Hrauni	811	2674	3150	2781	4869
Fangelsið Kvíabryggju	0	0	0	0	174
Fangelsið Akureyri	60	176	2	57	207
Fangelsið Kópavogsbraut 17	99	555	132	428	981
Barnaverndarstofa	0	0	0	0	142
Sjúkrahús og aðrar stofnanir	45	94	5	0	0
Heildarfjöldi gæsluvarðhaldsdaga	2334	4642	3703	3670	7030

1996: 1997: 1998:1999: 2000:

Meðaltalsfjöldi gæsluvarðhaldsfanga á dag í öllum fangelsum	6,3	12,5	10,1	10,1	18,8
Meðaltalsfjöldi gæsluvarðhaldsfanga í öllum fang. á dag á hverja 100.000 íbúa	2,4	4,6	3,7	3,6	6,7
Meðaltalsfjöldi fanga hjá Barnaverndarstofu á dag	0	0	0	0	0,4
Meðaltalsfjöldi gæsluvarðhaldsfanga á sjúkrahúsum og öðrum stofnunum á dag	0,1	0,3	0,0	0,0	0,0
Meðaltalsfjöldi gæsluvarðhaldsfanga samtals á dag	6,4	12,7	10,1	10,1	19,2
Meðaltalsfjöldi allra gæsluvarðhaldsfanga á dag á hverja 100.000 íbúa .	2,4	4,7	3,7	3,6	6,8

c) Fjöldi daga í vararefsingu féseкта	1996:	1997:	1998:	1999:	2000:
	Fjöldi	Fjöldi	Fjöldi	Fjöldi	Fjöldi
	í dögum	í dögum	í dögum	í dögum	í dögum
Hegningarhúsið	40	283	875	611	332
Fangelsið Litla-Hrauni	0	424	1507	73	190
Fangelsið Kvíabryggju	0	0	0	147	0
Fangelsið Akureyri	48	153	453	187	138
Fangelsið Kópavogsbraut 17	31	317	342	654	262
Vernd	0	0	116	100	229
Sjúkrahús og aðrar stofnanir	0	0	12	1	0
Heildarfjöldi vararefsingardaga	119	1177	3305	1773	1151

1996: 1997: 1998: 1999: 2000:

Meðaltalsfjöldi fanga, sem afplánar vararefsingu, á dag í öllum fangelsum	0,3	3,2	8,7	4,6	2,5
Meðaltalsfjöldi fanga, sem afplánar vararefsingu, í öllum fangelsum á dag á hverja 100.000 íbúa	0,1	1,2	3,2	1,6	0,9
Meðaltalsfjöldi fanga, sem afplánar vararefsingu, á dag hjá Vernd	0,0	0,0	0,3	0,3	0,6
Meðaltalsfjöldi fanga, sem afplánar vararefsingu, samtals á dag .	0,3	3,2	9,1	4,9	3,1
Meðaltalsfjöldi allra fanga, sem afplánar vararefsingu, á dag á hverja 100.000 íbúa	0,1	1,2	3,3	1,7	1,1

d) Meðaltalsfjöldi allra fanga á dag

	1996:	1997:	1998:	1999:	2000:
Í öllum fangelsum	124,6	111,9	109,9	94,1	92,3
Meðaltalsfjöldi allra fanga í öllum fangelsum á hverja 100.000 íbúa	46,2	41,1	39,9	33,8	32,6
Á Barnaverndarstofu	0,0	0,0	0,0	0,5	0,8
Í meðferð	3,4	3,2	1,4	2,1	1,9
Hjá Vernd	9,5	7,8	7,1	7,0	7,8
Á sjúkrahúsum eða öðrum stofnunum	1,0	0,8	1,5	2,1	3,5
Meðaltalsfjöldi allra fanga	138,5	123,7	119,9	105,9	106,4
Meðaltalsfjöldi allra fanga samtals á dag á hverja 100.000 íbúa	51,3	45,5	43,6	38,0	37,6

e) Nýting

	1996: %	1997: %	1998: %	1999: %	2000: %
Hegningarhúsið	112,2	72,2	73,3	65,0	56,6
Fangelsið Litla-Hrauni	85,6	82,3	78,7	66,9	65,4
Fangelsið Kvíabryggju	98,7	95,2	89,0	85,8	86,5
Fangelsið Akureyri	103,9	53,9	75,6	43,6	53,4
Fangelsið Kópavogsbraut 17	92,6	88,0	86,9	79,7	78,6

Tafla 9

NIÐURFALLIN REFSIVIST ÁRIN 1996 – 2000

	1996:		1997:		1998:		1999:		2000:	
	Fjöldi dóma:	Dagar alls:	Fjöldi dóma:	Dagar alls:	Fjöldi dóma:	Dagar alls:	Fjöldi dóma:	Dagar alls:	Fjöldi dóma:	Dagar alls:
Reynslulausn	213	21662	209	24780	144	18435	115	19081	101	13109
Eftirstöðvar reynslulausnar dæmdar upp ...	61	5601	75	5338	36	3164	50	5979	22	2973
Náðun	5	1355	5	755	7	932	1	175	2	445
Fyrning	3	360	2	69	2	736	1	30	1	90
Andlát dómþola	4	465	6	270	9	1948	1	30	0	0
Samtals:	286	29443	297	31212	198	25215	168	25295	126	16617

Tafla 10**VEITING REYNSLULAUSNA ÁRIN 1996 – 2000**

	1996:		1997:		1998:		1999:		2000:	
	Fjöldi	%	Fjöldi	%	Fjöldi	%	Fjöldi	%	Fjöldi	%
Veittar reynslulausnir á 1/2	96	58,2	59	43,4	51	51,0	33	33,0	47	54,0
Veittar reynslulausnir á 2/3	69	41,8	77	56,6	49	49,0	67	67,0	40	46,0
Veittar reynslulausnir alls:	165	100,0	136	100,0	100	100,0	100	100,0	87	100,0

	1996:	1997:	1998:	1999:	2000:
Eftirstöðvar refsinga sem reynslulausnir voru veittar af, í dögum	25191	21964	16869	18172	19766
Meðaltalseftirstöðvar í dögum	152,7	161,5	168,7	181,7	227,2

Tafla 11**SKILORÐSBUNDNIR DÓMAR ÁRIN 1996 – 2000
FJÖLDI DÓMPOLA EFTIR BROTUM**

Tegund brots:	Fjöldi dómpola árið 1996		Fjöldi dómpola árið 1997		Fjöldi dómpola árið 1998		Fjöldi dómpola árið 1999		Fjöldi dómpola árið 2000	
	%	%	%	%	%	%	%	%	%	%
Auðgunarbrot/skjalafals	179	48,9	188	47,5	248	51,1	192	45,1	232	51,9
Umferðarlagabrot/nyttjataka	48	13,1	50	12,6	38	7,8	28	6,6	28	6,3
Fíkniefnabrot	17	4,6	19	4,8	20	4,1	24	5,6	44	9,8
Kynferðisbrot	14	3,8	10	2,5	10	2,1	7	1,6	10	2,2
Ofbeldisbrot	65	17,8	76	19,2	123	25,4	91	21,4	77	17,2
Rangur framburður/ rangur sakargiftir	8	2,2	4	1,0	4	0,8	13	3,1	0	0,0
Ofbeldi gegn opinberum starfsmönnum	3	0,8	4	1,0	2	0,4	10	2,3	4	0,9
Manndráp eða líkams- meiðingar af gáleysi	5	1,4	1	0,3	10	2,1	12	2,8	8	1,8
Áfengis- og tollalög	1	0,3	4	1,0	0	0,0	3	0,7	4	0,9
Brenna	1	0,3	0	0,0	0	0,0	0	0,0	0	0,0
Annað	25	6,8	40	10,1	30	6,2	46	10,8	40	8,9
	366	100,0	396	100,0	485	100,0	426	100,0	447	100,0

Tafla 12

**SEKTARDÓMAR ÁRIN 1996 – 2000
FJÖLDI DÓMÞOLA EFTIR BROTUM**

Tegund brots:	Fjöldi dómþola		Fjöldi dómþola		Fjöldi dómþola		Fjöldi dómþola		Fjöldi dómþola	
	árið 1996	%	árið 1997	%	árið 1998	%	árið 1999	%	árið 2000	%
Auðgunarbrot/skjalafals	8	1,7	2	0,5	10	1,6	17	2,8	27	4,2
Umferðarlagabrot/nytjataka	318	65,8	326	73,9	461	73,5	425	68,9	415	64,9
Fíkniefnabrot	38	7,9	38	8,6	43	6,9	43	7,0	58	9,1
Kynferðisbrot	1	0,2	0	0,0	3	0,5	1	0,2	4	0,5
Ofbeldisbrot	17	3,5	16	3,6	32	5,1	30	4,9	22	3,4
Rangur framburður/ rangar sakargiftir	4	0,8	1	0,2	2	0,3	0	0,0	0	0,0
Ofbeldi gegn opinberum starfsmönnum	2	0,4	1	0,2	0	0,0	2	0,3	9	1,4
Manndráp eða líkams- meiðingar af gáleysi	10	2,1	7	1,6	4	0,6	14	2,3	7	1,1
Áfengis- og tollalög	25	5,2	9	2,0	19	3,0	19	3,1	21	5,3
Fiskveiðibrot	2	0,4	1	0,2	1	0,2	1	0,2	1	0,2
Annað	58	12,0	40	9,1	52	8,3	65	10,5	75	11,8
	483	100,0	441	100,0	627	100,0	617	100,0	639	100,0

Tafla 13

**ÓSKILORÐSBUNDNIR DÓMAR ÁRIN 1996 – 2000
FJÖLDI DÓMÞOLA EFTIR BROTUM**

Tegund brots:	Fjöldi dómþola		Fjöldi dómþola		Fjöldi dómþola		Fjöldi dómþola		Fjöldi dómþola	
	árið 1996	%	árið 1997	%	árið 1998	%	árið 1999	%	árið 2000	%
Manndráp	2	0,6	2	0,7	4	1,3	0	0,0	4	1,3
Auðgunarbrot/skjalafals	167	46,4	111	36,9	95	31,1	92	35,7	82	26,2
Umferðarlagabrot/nytjataka	85	23,6	95	31,6	107	35,1	107	41,5	131	41,9
Fíkniefnabrot	29	8,1	40	13,3	40	13,1	30	11,6	60	19,2
Kynferðisafbrot	18	5,0	12	4,0	18	5,9	7	2,7	6	1,9
Ofbeldisbrot	23	6,4	29	9,6	27	8,9	14	5,4	18	5,8
Brenna	4	1,1	0	0,0	0	0,0	0	0,0	0	0,0
Annað	32	8,9	12	4,0	14	4,6	8	3,1	12	3,8
	360	100,0	301	100,0	305	100,0	258	100,0	313	100,0

III. 4. FÉSEKTIR OG SAKARKOSTNAÐUR SAMKVÆMT DÓMUM – VIÐURLAGAÁKVARÐANIR – ÁRITUÐ SEKTARBOÐ

A. Fésektir samkvæmt dómum

Á árinu bárust Fangelsismálastofnun til fullnustu 728 sektarrefsingar, þar sem dómþólar voru dæmdir til greiðslu fésektar, samtals kr. 186.915.750. Stofnunin framsendir viðkomandi sýslumönnum ásamt lögreglustjóranum í Reykjavík sektardóma til fullnustu. Samanlögð fjárhæð sekta sem stofnunin framsendi þannig á árinu 2000 nam kr. 167.440.750. Þá voru dóms- og kirkjumálaráðuneyti sendar sektir að fjárhæð kr. 30.000, með beiðni um fullnustu á Norðurlöndum. Heildarfjárhæð sekta sem sendar voru til fullnustu á árinu nam því kr. 167.470.750.

B. Sakarkostnaður samkvæmt dómum

Á árinu fól stofnunin lögreglustjóranum í Reykjavík og sýslumönnum að innheimta sakarkostnað að fjárhæð kr. 86.443.607.

Sakarkostnaður að fjárhæð kr. 306.945 var sendur dóms- og kirkjumálaráðuneytinu með beiðni um innheimtu á Norðurlöndum. Heildarsakarkostnaður sem sendur var til innheimtu á árinu 1999 nam kr. 86.750.552.

Sektir og sakarkostnaður samkvæmt dómum sem stofnunin sendi til fullnustu og innheimtu á árinu 2000 námu alls kr. 254.221.302.

C. Viðurlagaákvörðanir

Á árinu bárust Fangelsismálastofnun 525 sektarrefsingar samkvæmt viðurlagaákvörðunum. Námu fjárhæðir sektarrefsinganna samtals kr. 44.543.000. Stofnunin framsendir viðkomandi sýslumönnum ásamt lögreglustjóranum í Reykjavík viðurlagaákvörðanir til fullnustu. Samanlögð fjárhæð sekta sem stofnunin framsendi þannig á árinu 2000 nam kr. 32.195.000 og fjárhæð sakarkostnaðar til innheimtu samkvæmt viðurlagaákvörðunum þessum nam kr. 5.111.299. Þá voru dóms- og kirkjumálaráðuneytinu sendar sektir að fjárhæð kr. 235.000 og sakarkostnaður að fjárhæð kr. 13.524, með beiðni um fullnustu sekta og innheimtu sakarkostnaðar á Norðurlöndum.

Sektir og sakarkostnaður samkvæmt viðurlagaákvörðunum sem stofnunin sendi til fullnustu og innheimtu á árinu 1999 námu alls kr. 37.554.823.

D. Árituð sektarboð

Á árinu 2000 bárust Fangelsismálastofnun 4.760 sektarrefsingar samkvæmt sektarboðum, árituðum í dómstólum til ákvörðunar sektar og vararefsingar. Nam fjárhæð sektarrefsinganna samtals kr. 39.114.500. Stofnunin framsendir viðkomandi sýslumönnum ásamt lögreglustjóranum í Reykjavík áritanir þessar til birtingar og fullnustu. Samanlögð fjárhæð sekta sem stofnunin framsendi þannig á árinu 1999 nam kr. 30.515.500,00. Þá voru dóms- og kirkjumálaráðuneyti sendar sektir samkvæmt árituðum sektarboðum að fjárhæð kr. 53.000, með beiðni um fullnustu á Norðurlöndum.

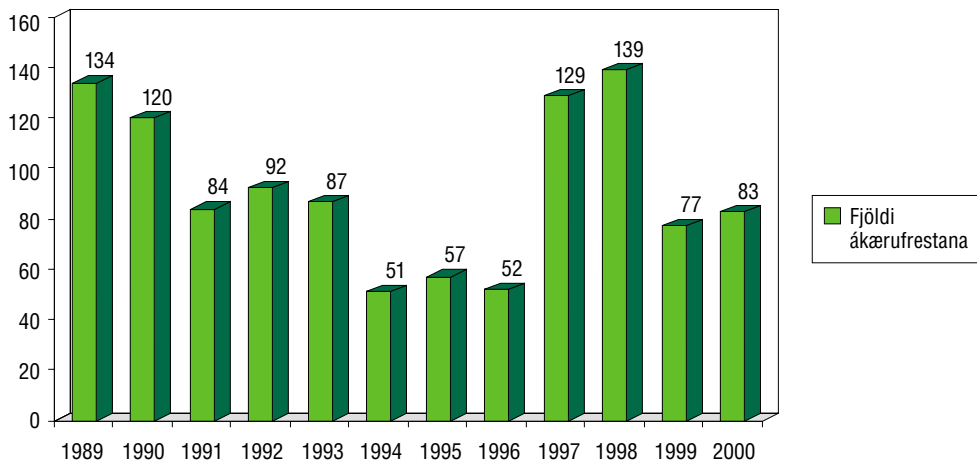
Af þeim sem fengu árituð sektarboð á árinu höfðu 36% brotið gegn 37. gr. umferðarlaga (fyrir of hraðan akstur) sem eru heldur færri en árið áður, 37% gegn 67. gr. umferðarlaga (vanrækt að hafa fært ökutæki til skoðunar) sem eru töluvert fleiri en árið áður, 18% gegn 48. gr. (fyrir að hafa ekki haft öskuskírteini meðferðis) sem eru aðeins færri en árið áður og 7% fyrir 71. gr. umferðarlaga (fyrir að hafa ekki notað öryggisbelti), sama hlutfall og árið áður. Tekið skal fram að brotin geta bæði verið gegn einstökum lagagreinum og fleiri en einni.

IV. ÁKÆRUFRESTANIR

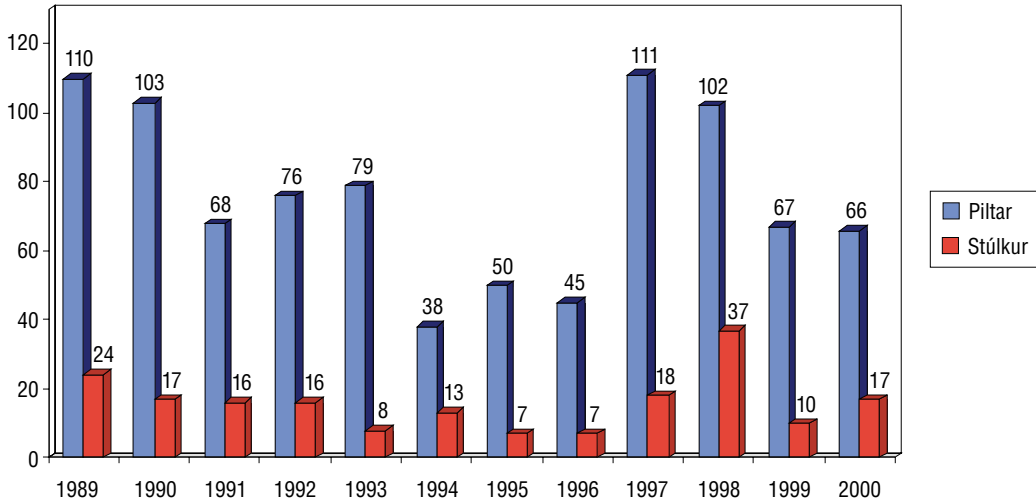
Á árinu 2000 birti Fangelsismálastofnun 83 einstaklingum skilorðsbundna frestun ákæru og er það svipaður fjöldi og árið á undan. Eins og súluritið hér að neðan sýnir hefur fjöldi ákærufrestana á Stór-Reykjavíkursvæðinu verið mjög breytilegur eftir árum. Ákærufrestunum er einkum beitt út af brotum sem einstaklingar á aldrinum 15-21 árs hafa framið og játning liggur fyrir. Skilorðstíminn er yfirleitt 1-2 ár og er sérstakur fulltrúi starfandi hjá Fangelsismálastofnun sem hefur með málefni þessa hóps að gera. Mikilvægt þykir að hægt sé að grípa fljótt inn í gang mála þegar unglingar eru að hefja sinn brotaferil. Öll þessi ungmenni eru boðuð til viðtals á Fangelsismálastofnun og foreldrar eða forsvarsmenn þeirra yngstu eru einnig boðaðir.

Töflur 13-18 sýna afbrot þessara ungmenna og ýmsar aðrar tölulegar upplýsingar um félagslegar aðstæður þeirra.

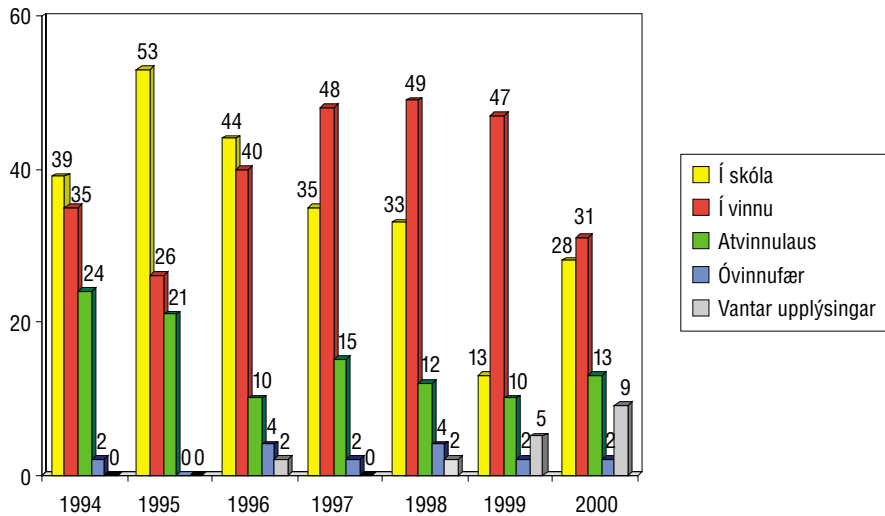
Fjöldi ákærufrestana árin 1989 – 2000



Kyn ákærfrestunarþola árin 1989 – 2000



Nám og störf þeirra sem frestað hefur verið ákæru gegn árin 1995 – 2000 í prósentum talið



Tafla 14**AFBROT**

	<i>Fjöldi píla</i>	%	<i>Fjöldi stúlkna</i>	%	<i>Fjöldi alls</i>	%
Innbrot og þjófnaður	39	59,09	5	29,41	44	53,01
Skjalafals	6	9,09	3	17,65	9	10,84
Fjársvik/fjárdráttur	2	3,03	1	5,88	3	3,61
Líkamsárás	1	1,52	0	0,00	1	1,20
Nytjastuldur	16	24,24	8	47,06	24	28,92
Annað	2	3,03	0	0,00	2	2,41
	66	100,00	17	100,00	83	100,00

Tafla 15**NÁM OG STARF**

	<i>Fjöldi píla</i>	%	<i>Fjöldi stúlkna</i>	%	<i>Fjöldi alls</i>	%
Atvinnulaus	8	12,12	5	29,41	13	15,66
Í skóla	22	33,33	6	35,29	28	33,73
Í vinnu	30	45,45	1	5,88	31	37,35
Óvinnufær	1	1,52	1	5,88	2	2,41
Vantar upplýsingar	5	7,58	4	23,53	9	10,84
	66	100,00	17	100,00	83	100,00

Tafla 16**ALDUR**

	<i>Fjöldi píla</i>	%	<i>Fjöldi stúlkna</i>	%	<i>Fjöldi alls</i>	%
15 ára	22	33,33	2	11,76	24	28,92
16 ára	13	19,70	8	47,06	21	25,30
17 ára	13	19,70	1	5,88	14	16,87
18 ára	12	18,18	5	29,41	17	20,48
19 ára	3	4,55	1	5,88	4	4,82
20 ára	3	4,55	0	0,00	3	3,61
	66	100,00	17	100,00	83	100,00

Tafla 17**BÚSETA**

	<i>Fjöldi píltá</i>	<i>%</i>	<i>Fjöldi stúlkna</i>	<i>%</i>	<i>Fjöldi alls</i>	<i>%</i>
Nágrannabæir	31	46,97	7	41,18	38	45,78
Reykjavík	35	53,03	10	58,82	45	54,22
	66	100,00	17	100,00	83	100,00

Tafla 18**MENNTUN**

	<i>Fjöldi píltá</i>	<i>%</i>	<i>Fjöldi stúlkna</i>	<i>%</i>	<i>Fjöldi alls</i>	<i>%</i>
Ekki lokið skyldunámi	10	15,15	2	11,76	12	14,46
Er í skyldunámi	11	16,67	1	5,88	12	14,46
Skyldunám	36	54,55	9	52,94	45	54,22
Stúdentspróf	2	3,03	0	0,00	2	2,41
Vantar upplýsingar	7	10,61	5	29,41	12	14,46
	66	100,00	17	100,00	83	100,00

Tafla 19**HJÚSKAPARSTAÐA FORELDRA**

	<i>Fjöldi píltá</i>	<i>%</i>	<i>Fjöldi stúlkna</i>	<i>%</i>	<i>Fjöldi alls</i>	<i>%</i>
Annað foreldri látið	3	4,55	0	0,00	3	3,61
Foreldrar ekki í sambúð	27	40,91	7	41,18	34	40,96
Foreldrar í sambúð	26	39,39	7	41,18	33	39,76
Vantar upplýsingar	10	15,15	3	17,65	13	15,66
	66	100,00	17	100,00	83	100,00

V. SÁLFRÆÐIÞJÓNUSTA

Sálfræðiþjónusta Fangelsismálastofnunar var með venjubundnu sniði á árinu 2000. Eftirspurn eftir sálfræðiþjónustu er ávallt mikil og margir af skjólstæðingum stofnunarinnar nýta sér hana á einn eða annan hátt, bæði á skrifstofu sálfræðings og einnig úti í fangelsunum en sálfræðingur hefur verið í fullu starfi við Fangelsið Litla-Hraun frá árinu 1996. Á árinu lét sálfræðingur við Fangelsið Litla-Hraun af störfum og annar tók við. Að venju sinni sálfræðingur fræðslu, ráðgjöf og afbrotufræðilegum rannsóknum. Þá má geta þess að á árinu var Cand. Psych. nemi við sálfræðiskor Félagsvísindadeildar Háskóla Íslands í starfsþjálfun hjá stofnuninni. Stjórn skipulagningar norræns seminars yfirmanna í fangelsum var í höndum sálfræðings stofnunarinnar og voru þátttakendur 33 frá öllum Norðurlöndunum. Enn fremur stjórnaði hann námsstefnu sem haldin var í Borgarnesi fyrir starfsmenn fangelsiskerfisins.

RANNSÓKN Á SAMFÉLAGSÞJÓNUSTU

frá 1. júlí 1995 til loka ársins 2000
og samanburður á þeim sem stóðust skilyrði
samfélagsþjónustu og þeim sem rufu skilyrði hennar

Margrét Sæmundsdóttir stjórn málafræðingur og
dr. Jón Friðrik Sigurðsson sálfræðingur

Samfélagsþjónusta

Með lögum nr. 55/1994 um samfélagsþjónustu sem tóku gildi 1. júlí 1995 var samfélagsþjónusta innleidd sem úrræði við refsifullnustu á Íslandi, ef almannahagsmunir mæla ekki gegn því. Með samfélagsþjónustu er átt við tímabundið ólaunað starf í þágu samfélagsins svo sem líknar- eða félagsstörf hjá félagasamtökum og opinberum stofnunum, sem kemur í stað afplánunar í fangelsi. Starfið getur falist í aðstoð við framkvæmdir, viðhald, umönnun eða aðstoð á skrifstofu og fer val á starfi eftir því hvað telst hæfa dómþola að mati Fangelsismálastofnunar og hvaða störf eru laus á hverjum tíma. Helstu aðilar sem Fangelsismálastofnun hefur verið í samstarfi við vegna vinnu dómþola eru íþróttafélög, líknarfélög, félagsmiðstöðvar, sambýli og ýmsir aðilar sem sinna hjálparstörfum. Hægt er að inna samfélagsþjónustu af hendi utan venjulegs vinnutíma dómþola þannig að hann geti stundað atvinnu sína eða nám meðan á samfélagsþjónustu stendur og verið virkur þjóðfélagsþegn á sama tíma.

Lögum um samfélagsþjónustu var markaður 2½ árs gildistími sem litið var á sem tilraunatímabil með mögulega endurskoðun laganna í lok tímabilsins. Í lögum var dómþol- um sem dæmdir voru í allt að þriggja mánaða óskilorðsbundna fangelsisrefsingu gefinn kostur á að sækja um að inna samfélagsþjónustu af hendi í stað þess að afplána refsingu í fangelsi. Með breytingum á lögum nr. 48 frá 1988 um fangelsi og fangavist, sem tóku gildi 1. janúar 1998, var samfélagsþjónusta felld inn í lögin og jafnframt víkkuð út þannig að heimilað var að fullnusta allt að 6 mánaða fangelsisrefsingu að hámarki með ólaunaðri samfélagsþjónustu og enn fremur þó hluti refsingarinnar sé skilorðsbundinn. Þann 1. janúar 2000 var ákvæðum laganna breytt á þann hátt að ef fésekt innheimtist ekki og lögreglustjóri hefur ákveðið að maður skuli afplána vararefsingu hennar er heimilað að fullnusta vararefsinguna með ólaunaðri samfélagsþjónustu, ef almannahagsmunir mæla ekki gegn því.

Í lögum um fangelsi og fangavist segir að heimilt sé að fullnusta óskilorðsbundna fangelsisrefsingu með ólaunaðri samfélagsþjónustu, minnst 40 klukkustundir og mest 240 klukkustundir sem dreifist á tvo til átta mánuði, sbr. 22. og 24. gr. Í 22. og 23. gr. koma fram þau skilyrði sem dómþoli þarf að uppfylla til þess að eiga kost á að inna samfélagsþjónustu af hendi í stað afplánunar óskilorðsbundinnar fangelsisrefsingar, en skilyrðin eru að refsing samkvæmt einum eða fleiri dómum sé ekki þyngri en 6 mánuðir, dómþoli skal óska eftir því skriflega við Fangelsismálastofnun, eigi síðar en hálfum mánuði áður en hann á upphaflega að hefja afplánun refsivistar, hann má ekki eiga mál til meðferðar í refsivörslu- kerfinu¹ og hann verður að teljast hæfur til þess að gegna samfélagsþjónustu.² Síðastnefnda

1 Með refsivörslu kerfi er átt við lögreglu, Ríkislögreglustjóra, Ríkissaksóknara eða dómstóla.

2 Með því „að teljast hæfur“ er fyrst og fremst átt við að líklegt megi telja að dómþoli geti staðið við skilyrði samfélagsþjónustu og að úrræðið teljist líklegt til að beina honum inn á aðrar brautir en áframhaldandi afbrot sbr. greinargerð með lögum um samfélagsþjónustu.

skilyrðið getur verið vandasamt í túlkun og úrlausn, auk þess að gæta þarf samræmis í ákvarðanatöku svo sem kostur er. Í flestum tilvikum er verið að meta hvort dómþoli eigi við áfengis- og/eða fíkniefnavanda að stríða og þá hvort vandinn sé þess eðlis að hann geti ekki innt samfélagsþjónustu af hendi og um leið staðist skilyrði samfélagsþjónustu. Þá er heimilt að synja dómþola um samfélagsþjónustu, ef almannahagsmunir mæla gegn því, s.s. með hliðsjón af alvarleika brotsins. Fallist Fængelsismálastofnun á umsókn dómþola um samfélagsþjónustu er hann boðaður í viðtal þar sem honum eru kynnt skilyrði samfélagsþjónustunnar og samþykkir hann að hlíta þeim skilyrðum sem honum eru sett með undirritun sinni. Þau skilyrði sem stofnunin setur dómþola er að hann gerist ekki sekur um refsiverðan verknað og neyti hvorki áfengis- né annarra vímuefna á samfélagsþjónustutímanum. Ennfremur sætir hann umsjón og eftirliti Fængelsismálastofnunar og þarf að hlíta þeim fyrirmælum hennar að mæta án undandrátar á tilsettum tíma í samfélagsþjónustu og tilkynna án undandrátar veikindi eða aðrar orsakir fyrir því að geta ekki mætt. Þá er Fængelsismálastofnun heimilt að binda samfélagsþjónustuna viðbótarskilyrðum samkvæmt 2.-6. tölulið 3. málsgreinar 57. greinar almennra hegningarlaga. Helstu viðbótarskilyrði sem stofnunin hefur sett dómþolum eru áfengis- og fíkniefnameðferð, göngudeildarmeðferð vegna geðrænna vandamála eða að hlíta fyrirmælum um dvalarstað, s.s. að dómþoli dveljist á áfangaheimili á samfélagsþjónustutímanum.

Rannsóknin

Rannsóknin er byggð á persónuskýrslum sem teknar voru af dómþolum þegar þeir sóttu um samfélagsþjónustu og tekur til 335 aðila af 338 aðilum sem veitt var samfélagsþjónusta, í stað óskilorðsbundinnar fængelsisrefsingar, frá gildistöku laga um samfélagsþjónustu hinn 1. júlí 1995 út árið 2000. Í rannsókninni eru bornir saman þeir sem stóðust skilyrði samfélagsþjónustunnar og luku henni og þeir sem ekki stóðust skilyrðin og afplánuðu eftirstöðvar refsingar í fangelsi. Þá er kannaður félagslegur bakgrunnur þessara dómþola, svo sem fjölskyldustaða, menntun og atvinna, vímuefnaneysla, áfengis- og fjöldi fíkniefnameðferða og sakaferill. Þegar rætt er um dómþola hér á eftir er langofast átt við samfélagsþjóna.

Rannsóknarhópurinn

Þrjú hundruð þrjátíu og átta dómþolum (338) var veitt samfélagsþjónusta í stað óskilorðsbundinnar fængelsisrefsingar á tímabilinu á móti 1.075 dómþolum sem hófu afplánun í fangelsi á sama tímabili. Rannsóknin nær til 335 dómþola, þar sem ekki reyndust fullnægjandi upplýsingar að því er 3 varðar. Samfélagsþjónar voru því tæplega 24% allra dómþola á þessu tímabili. Meðalklukkustundafjöldi sem unnin var í samfélagsþjónustu á þessu tímabili voru 73 stundir, flestir voru með 40 stundir, sem dreifðust á tvo til þrjá mánuði en fæstir voru með 240 stundir, sem dreifðust á sjö til átta mánuði. Í hópi þeirra sem veitt var samfélagsþjónusta voru 302 (91%) karlar og 31 (9%) kona en mun lægra hlutfall kvenna hóf afplánun í fangelsi á sama tímabili eða aðeins tæp 3% af heildarafplánunarföngum. Meðalaldur karlanna var 33,2 ár (sf=10,8) og kvennanna 33,8 ár (sf=10,8) sem er ívið hærri meðalaldur en þeirra sem afplána í fangelsi. Langflestir, eða 254 (76%) dómþolanna, voru að afplána refsingu fyrir brot á umferðarlögum, 40 (12%) fyrir auðg-unarbrot, 19 (6%) fyrir ofbeldisbrot, 17 (5%) fyrir fíkniefnabrot og 5 (1%) fyrir annarskonar afbrot. Langflestum (93%) dómþolanna var heimiluð samfélagsþjónusta í stað refsingar samkvæmt einum dómi, en 22 (7%) í stað refsinga samkvæmt tveimur dómum eða fleirum, en ekki er gerður frekari greinarmunur á þessum dómþolum í rannsókninni.

Rof á skilyrðum samfélagsþjónustunnar

Aðeins 40 (12%) dómþolar rufu skilyrði samfélagsþjónustu og afplánuðu eftirstöðvar refsingar í fangelsi, en 295 (88%) stóðust skilyrðin og luku samfélagsþjónustunni. Meðalaldur þeirra sem stóðust var 33,7 ár (sf=11,1) en þeirra sem rufu 31,5 (sf=10,4). Munurinn er ekki tölfræðilega marktækur. Ekki reyndist marktækur munur á konum og körlum hvað þetta varðar, en 265 (88%) karlanna stóðust skilyrði samfélagsþjónustunnar og 28 (90%) kvennanna. Af þeim 40 dómþolum sem rufu skilyrði samfélagsþjónustunnar mættu 22 (55%) ítrekað ekki í samfélagsþjónustuna eða mættu ítrekað of seint, 12 (30%) gerðust sekir um refsiverðan verknað á samfélagsþjónustutímanum og 6 (15%) stóðust ekki áfengis- og/eða fíkniefnaskilyrði. Þá reyndist ekki vera marktækur munur á lengd samfélagsþjónustunnar á milli þeirra sem rufu skilyrði samfélagsþjónustunnar og hinum sem stóðust þau.

Eins og sjá má á töflu 1 hér fyrir neðan var langstærsti hluti samfélagsþjónanna að afplána refsingu fyrir umferðarlagabrot, en töluverður munur var á hlutföllum tegunda afbrota hjá þessum tveimur hópum. Af þeim sem rufu skilyrði samfélagsþjónustunnar höfðu hlutfallslega færri verið dæmdir fyrir umferðarlagabrot en fleiri fyrir auðgunarbrot og fíkniefnabrot. Munurinn reyndist marktækur (Kíkvaðrat³=8,32, p⁴<0,01, Kíkvaðrat=7,37, p<0,01 og Kíkvaðrat=5,20, p<0,05).

Tafla 1.
Tegund afbrots sem dómþolar voru að afplána.

Tegund afbrots	Stóðust skilyrði		Rufu skilyrði	
	Fjöldi	(%)	Fjöldi	(%)
Umferðarlagabrot	231	(78)	23	(58)
Auðgunarbrot	30	(10)	10	(25)
Ofbeldisbrot	17	(6)	2	(5)
Fíkniefnabrot	12	(4)	5	(13)
Önnur brot	5	(2)	0	(0)
Samtals	295	(100)	40	(100)

Tvö hundruð tuttugu og tveir (66%) samfélagsþjónanna voru að afplána í fyrsta sinn óskilorðsbundna fangelsisrefsingu, 113 (34%) höfðu fengið óskilorðsbundinn dóm áður, þar af 109 (33%) sem höfðu einhvern tímann afplánað refsingu í fangelsi. Af þeim sem rufu skilyrði samfélagsþjónustunnar höfðu 63% (25) ekki áður hlotið óskilorðsbundna fangelsisrefsingu. Hundrað tuttugu og níu (39%) höfðu verið dæmdir skilorðsbundnum dómi einhvern tímann áður, þar af 65% (26) þeirra sem rufu skilyrði samfélagsþjónustunnar og 35% (103) þeirra sem stóðust þau.

Tafla 2 sýnir meðalfjölda skilorðsbundinna og óskilorðsbundinna dóma sem dómþolar höfðu að baki við upphaf samfélagsþjónustunnar. Eins og sjá má höfðu þeir sem

³ Kíkvaðrat próf er ein tegund tölfræðilegra marktækniþrófa.

⁴ P<0,05 er mælikvarði á marktækni.

⁵ Helsta skýringin á því að mismunur er á milli fjölda óskilorðsbundinna fangelsisrefsinga og fjölda afplánana í fangelsi er sú, að dómþoli afplánar oft fleiri en eina óskilorðsbundna refsingu í sömu afplánun.

rufu skilyrði samfélagsþjónustunnar verið dæmdir um helmingi fleiri skilorðsbundnum dómum að meðaltali en þeir sem stóðust þau og þeir höfðu einnig fleiri refsidóma að baki. Munurinn í báðum tilvikum er tölfræðilega marktækur.

Tafla 2.

Samanburður á meðalfjölda fyrri skilorðsbundinna og óskilorðsbundinna dóma hjá dómþolnum sem stóðust skilyrði samfélagsþjónustu (N=295) og þeim sem rufu skilyrðin (N=40) og afplánuðu refsingu í fangelsi.

	Stóðst skilyrði samfélagsþjónustu Meðaltal (sf)	Rauf skilyrði samfélagsþjónustu Meðaltal (sf)	t-próf
Fjöldi fyrri skilorðsbundinna dóma	0,5 (0,8)	1,1 (0,9)	-4,06***
Fjöldi fyrri óskilorðsbundinna dóma	2,0 (1,8)	2,8 (2,6)	-2,48*

Í rannsókn Jóns Friðriks Sigurðssonar og Gísla H. Guðjónssonar (1997) á afbrotasögu íslenskra fanga kom í ljós að fangarnir höfðu verið dæmdir að meðaltali 1,1 skilorðsbundnum dómi og 5,1 óskilorðsbundnum dómi þegar þeir hófu afplánun þá sem rannsóknin tók til. Þetta gefur til kynna að þeir sem afplána refsingu í fangelsi eiga að meðaltali mun lengri sakaferil að baki en þeir sem afplána refsingu í samfélagsþjónustu.

Félagslega staða

Um tveir fimmtu dómþolanna, eða 136 (41%), sögðust vera í sambúð eða hjónabandi þegar þeir hófu samfélagsþjónustu og 33 (10%) sögðust eiga unnustu/a. Tæpur þriðjungur sagðist vera einhleypur eða 103 (31%), 61 (18%) sögðust vera fráskildir og 2 (<1%) höfðu misst maka sinn. Ekki reyndist marktækur munur á hjúskaparstöðu þeirra sem stóðust skilyrði samfélagsþjónustunnar og þeirra sem rufu þau, en lægra hlutfall af þeim síðarnefndu (40% á móti 52%) voru í hjónabandi/sambúð en sambandslit, eða andlát maka, hafði orðið hlutfallslega oftar hjá þeim hópi eða 28% á móti 18%.

Tæplega tveir þriðju hlutar eða 208 (62%) dómþolanna sögðust eiga börn, 68 (20%) eitt barn, 58 (17%) tvö börn, 41 (12%) þrjú börn og 39 (11%) fjögur eða fleiri. Samtals munu þessir dómþolar eiga 479 börn (tveir svöruðu ekki spurningunni). Tæplega helmingur eða 99 (47%) þeirra sem sögðust eiga börn sögðu börnin ekki búa heima hjá þeim, 79 (38%) sögðu börnin búa á heimili þeirra og 31 (15%) sögðu börnin uppkomin. Hlutfallslega mun færri af þeim sem rufu skilyrði samfélagsþjónustunnar sögðust eiga börn heima hjá sér eða 18% á móti 40% þeirra sem stóðust. Þessi munur er tölfræðilega marktækur (Kíkvadrát=6,39, df=1, p<0,05).

Þriðjungur dómþolanna eða 112 (33%), sagðist búa í leiguhúsnæði og sama hlutfall sagðist búa í eigin húsnæði (112 (33%)), 92 (28%) sögðust búa í foreldrahúsum eða hjá ættingjum eða vinum og 19 (6%) sögðust búa á áfangaheimili. Töluverður munur var á húsnæðisstöðu dómþola eftir því hvort þeir stóðust skilyrði samfélagsþjónustunnar eða ekki. Þeir sem ekki stóðust skilyrðin bjuggu í mun færri tilvikum í eigin húsnæði, eða 10% á móti 37% og er sá munur tölfræðilega marktækur (Kíkvadrát=11,17, df=1, p<0,001) og mun hærra hlutfall þeirra bjó á áfangaheimili, eða 15% á móti 4% þeirra

sem stóðust skilyrðin. Þessi munur reynist einnig marktækur (Kíkvaðrat=5,54, df=1, $p<0,01$).

Aðeins 57 (17%) samfélagsþjónanna sögðust njóta félagslegrar aðstoðar frá opinberum aðilum. Munurinn á milli þeirra sem stóðust skilyrði samfélagsþjónustunnar og þeirra sem rufu þau reyndist ekki marktækur þótt 25% (10) þeirra sem rufu skilyrðin segðust njóta félagslegrar aðstoðar en aðeins 16% (47) hinna.

Aðeins 20 (6%) samfélagsþjónanna sögðust ekki hafa lokið skyldunámi, 194 (58%) sögðust aðeins hafa lokið skyldunámi og 121 (36%) sagðist hafa lokið framhaldsnámi⁶. Marktækt hærra hlutfall þeirra sem stóðust skilyrði samfélagsþjónustunnar sögðust hafa lokið framhaldsmenntun (Kíkvaðrat=4,35, df=1, $p<0,05$). Í rannsókn Jóns Friðriks Sigurðssonar (1998) á íslenskum fögnum á árunum frá 1991 til 1995 kom í ljós að 40% þátttakenda sögðust hafa lokið skyldunámi sem gefur til kynna að dómpolar í samfélagsþjónustu hafi almennt mun meiri skólagöngu að baki en fangar á þessum tíma.

Heilsufar

Stærsti hluti dómpólanna eða 232 (69%), sagði heilsu sína vera ‘mjög góða’, 65 (20%) ‘frekar góða’, en 38 (11%) sögðu heilsu sína vera ‘frekar slæma’. Um þriðjungur eða 115 (35%) sagðist eiga við geðræn vandamál að stríða, sem reyndist langoftast vera þunglyndi eða hjá 109 (33%) samfélagsþjónanna. Rúmlega helmingur (54%) þeirra sem ekki stóðust skilyrði samfélagsþjónustunnar sögðust eiga við geðrænan vanda að stríða, oftast þunglyndi, en um þriðjungur (32%) þeirra sem stóðust skilyrðin. Þessi munur var tölfræðilega marktækur (Kíkvaðrat=7,03, df=1, $p<0,01$). Stór hluti samfélagsþjónanna, 265 (82%), sagðist taka inn einhvers konar lyf við líkamlegum eða geðrænum vanda sínum. Ekki reyndist marktækur heilsufarslegur munur á þeim sem rufu skilyrðin og hinum sem stóðust þau.

Áfengis- og fíkniefnaneysla

Allir samfélagsþjónarnir nema einn sögðust einhvern tíma hafa neytt áfengis og af þeim 284 sem svöruðu spurningunni um hvenær þeir hefðu fyrst neytt áfengis sögðust 43 (15%) hafa byrjað áfengisneyslu fyrir fermingaraldur (á aldrinum 10 til 13 ára), langstærsti hlutinn eða 219 (77%) á aldrinum 14 til 18 ára, en aðeins 22 (8%) á aldrinum 19 til 30 ára. Meðalaldur við upphaf áfengisneyslu var 15,7 ár (sf=2,5), yngst höfðu menn byrjað áfengisneyslu 10 ára gamlir og elst 30 ára. Ekki reyndist marktækur munur á þeim sem stóðust og þeim sem rufu skilyrði samfélagsþjónustunnar hvað varðar upphaf áfengisneyslu.

Aðspurðir sögðust 140 (42%) samfélagsþjónanna hafa neytt fíkniefna, 132 (39%) kannabisefna, 117 (35%) amfetamíns, 61 (18%) kókaíns, 48 (14%) LSD, 47 (14%) sveppa, 38 (11%) alsælu, 7 (2%) morfíns og 4 (1%) heróíns og 38 (11%) sögðust hafa misnotað „læknalyf“. Fjórir (3%) sögðust hafa byrjað fíkniefnaneyslu á aldrinum 12 og 13 ára, 92 (69%) á aldrinum 14 til 18 ára og 38 (28%) á aldrinum 19 til 35 ára. Meðalaldur alls hópsins við upphaf fíkniefnaneyslu reyndist 18 ár (sf=3,7), yngst 12 ára og elst 35 ára. Þótt hópurinn sem ekki stóðst skilyrði samfélagsþjónustunnar skýrði frá meiri fíkniefnaneyslu reyndist sá munur ekki marktækur og ekki reyndist heldur marktækur munur á hópunum tveimur hvað snerti upphaf neyslunnar.

Í rannsókn Jóns Friðriks Sigurðssonar og Gísla H. Guðjónssonar (1996) á fíkniefnaneyslu íslenskra fanga, sem var framkvæmd áður en samfélagsþjónusta var heimiluð með lögum, kom í ljós að 62% sögðust hafa neytt kannabisefna, 51% amfetamíns og 29%

6 Iðnmenntun, stúdentsprófi eða háskólaprófi.

kókaíns. Þetta gefur til kynna að fangar eigi við mun alvarlegri fíkniefnavandamál að stríða en þeir sem heimiluð var samfélagsþjónusta.

Rúmlega helmingur (55%) allra sem veitt var samfélagsþjónusta sagðist einhvern tímann hafa „hafið“ áfengismeðferð, þar af sögðust 148 (44%) hafa lokið fullri meðferð⁷, 89 (27%) einu sinni, 36 (11%) tvisvar sinnum, 12 (4%) þrisvar sinnum og 11 (3%) fjórum sinnum eða oftar. Ellefu (3%) sögðust vera í áfengis- og fíkniefnameðferð þegar tekin var af þeim persónuskýrsla⁸ og 14 (4%) stunduðu göngudeildarmeðferð vegna vanda mála sinna. Fjórðungur alls hópsins 85 (25%) sagðist stunda AA-fundi er þeir hófu samfélagsþjónustu, 68 (23%) þeirra sem stóðust skilyrði samfélagsþjónustunnar og 17 (43%) þeirra sem rufu skilyrðin. Þessi munur reyndist marktækur (Kíkvaðrat=7,04, df=1, p<0,01).

Ef dæma má vímuefnavanda fólks eftir fjölda meðferða sem það hefur sótt virðast þeir sem rufu skilyrði samfélagsþjónustunnar eiga við alvarlegri vímuefnavandamál að stríða en hinir sem stóðust skilyrðin, 28 (70%) fyrrnefnda hópsins sögðust hafa lokið a.m.k. einni fullri áfengis- og fíkniefnameðferð, en 120 (41%) þeirra sem stóðust skilyrðin. Munurinn var marktækur (Kíkvaðrat=12,28, df=1, p<0,001). Þó reyndist ekki marktækur munur á hópnum tveimur á því hversu oft menn sögðust hafa „hafið“ meðferð. Þá kom í ljós marktækur munur (t-gildi=-2,11, p<0,05) á fjölda fullra vímuefnameðferða á milli hópanna tveggja. Þeir sem stóðust skilyrði samfélagsþjónustunnar sögðust að meðaltali hafa lokið 0,7 meðferðum en þeir sem rufu skilyrðin sögðust hafa lokið að meðaltali 1,1 meðferð.

Meðferðarsaga samfélagsþjónanna virðist svipuð því sem íslenskir fangar á árunum 1991 til 1993 skýrðu frá (Jón Friðrik Sigurðsson, 1994), en 57% þeirra sögðust einhvern tíma fyrir afplánun hafa farið í áfengis- og vímuefnameðferð og 45% hópsins sögðust hafa lokið a.m.k. einni fullri meðferð á meðferðarstofnun fyrir áfengis- og vímuefnavandamál.

Aðeins 23 (7%) samfélagsþjónanna sögðust einhvern tíma hafa sprautað sig með fíkniefnum og er það mun lægra hlutfall en kom í ljós í rannsókn Jóns Friðriks og Gísla (1996), en í henni sögðust 23% fanganna einhvern tíma hafa sprautað sig með fíkniefni. Ekki reyndist marktækur munur á fíkniefnaneyslu eða sprautunotkun þeirra sem rufu skilyrði samfélagsþjónustunnar og hinna sem stóðust þau.

Niðurstöður

Meginmarkmið þessarar rannsóknar var að gera nokkurs konar úttekt á fyrsta fimm og 1/2 ári samfélagsþjónustu á Íslandi. Óhætt er að segja að framkvæmd samfélagsþjónustunnar hafi tekist vel og frá árinu 1995 mun um fimmtungur dómþola hafa hafið afplánun refsingar í samfélagsþjónustu og aðeins 12% þeirra rofið skilyrði hennar og afplánað eftirstöðvar refsingar í fangelsi. Í ljós kom að langstærsti hluti samfélagsþjóna afplánaði refsingu fyrir umferðarlagabrot og sex af hverjum tíu voru að afplána sinn fyrsta óskilorðsbundna fangelsisdóm í samfélagsþjónustu. Af samanburði við eldri rannsóknir á íslenskum fögum (Jón Friðrik Sigurðsson og Gísli H. Guðjónsson, 1997) kemur í ljós að sakaferill samfélagsþjóna er mun minni en afplánunarfanga á árunum 1991 til 1995, svo og fíkniefnaneysla þeirra (Jón Friðrik Sigurðsson og Gísli H. Guðjónsson, 1996). Menntunarstaða samfélagsþjóna virðist hins vegar mun betri en menntunarstaða fanga á þessum tíma (Jón Friðrik Sigurðsson, 1998).

7 Afeitrun og eftirmeðferð í samtals um sex vikur.

8 Mættu í viðtal áður en eftirmeðferð hófst.

Eitt af markmiðum rannsóknarinnar var að bera saman dómpöla sem stóðust skilyrði samfélagsþjónustunnar og luku afplánun í samfélagsþjónustu og þá sem rufu skilyrði samfélagsþjónustu og afplánuðu eftirstöðvar refsingar í fangelsi. Niðurstöðurnar gefa vísbendingu um að þeir sem rjúfa skilyrði samfélagsþjónustunnar séu líklegri til að eiga fleiri fangelsisdóma að baki og að eiga við alvarlegri fíkniefnavandamál að stríða ef dæma má af þeirra eigin frásögn í persónuskýrslu. Þá gefa niðurstöðurnar einnig til kynna að sá hópur búi við lakari félagslega stöðu, þeir eigi frekar við geðræn vandamál að stríða og að menntunarstaða þeirra sé verri.

Frekari rannsókna er þörf á þeim þáttum sem ráða mestu um það hvort samfélagsþjónar standast skilyrði samfélagsþjónustu. Frekari upplýsingar um það gæti auðveldað Fangelsismálastofnun að meta „hæfi“ dómpöla eða líkur á því hvort dómpöli muni standast skilyrði samfélagsþjónustu. Þá er einnig verðugt rannsóknarefni að kanna hversu hátt hlutfall samfélagsþjóna heldur áfram að brjóta af sér þannig að unnt sé að meta hvort þetta refsíurræði er líklegt til þess að draga úr ítrekuðum afbrotum.

Heimildir

- Jón Friðrik Sigurðsson (1994). *Rannsókn á áfengis- og fíkniefnaneyslu fanga fyrir afplánun*. Viðauki við ársskýrslu Fangelsismálastofnunar ríkisins fyrir árið 1993, bls. 36-45. (Þessi grein er að mestu samin upp úr greinunum *Alcohol and drug intoxication during police interrogation and the reasons why suspects confess to the police* og *Illicit drug use among Icelandic prisoners prior to their imprisonment* eftir Jón Friðrik Sigurðsson og Gísli H. Guðjónsson).
- Jón F. Sigurðsson og Gísli H. Guðjónsson (1996). Illicit drug use among Icelandic prisoners prior to their imprisonment. *Criminal Behaviour and Mental Health*, 6, 98-104.
- Jón F. Sigurðsson og Gísli H. Guðjónsson (1997). The criminal history of 'false confessors' and other prison inmates. *The Journal of Forensic Psychiatry*, 8, 447-455.
- Jón F. Sigurðsson (1998). Alleged false confessions among Icelandic offenders: An examination of some psychological, criminological and substance use factors that are associated with the reported false confessions. Óbirt doktorsritgerð við Institute of Psychiatry, King's College, Háskólanum í London.

FANGELSISMÁL, HORFT TIL FRAMTÍÐAR

Erindi Guðmundar Gíslasonar, forstöðumanns
fangelsa á höfuðborgarsvæðinu, frá 9. nóvember 2000

I. Inngangur

Samantektin sem hér fer á eftir er byggð á framsöguerindi sem höfundur hélt á námsstefnu fyrir starfsfólk fangelsisgeirans í Hótel Borgarnesi 9. nóvember 2000. Námsstefnan var haldin til að efla starfsanda og var hin fyrsta sinnar tegundar. Þema námsstefnunnar var starf fangavarda og þróun þess. Erindið er ekki byggt á vísindalegum rannsóknum, hér eru settar fram hugmyndir, studdar gögnum sem höfundur hefur aflað sér sem fangavörður, kennari og forstöðumaður, vegna áhuga á fræðslu og þróun á þessu sviði og eru birtar á eigin ábyrgð.

Yfirskrift greinarinnar er: *Fangelsismál, horft til framtíðar*. Þegar fjallað er um störf fangavarda verður vart hjá því komist að víkja að þróun fangelsismála í heild. Reynt verður að færast ekki of mikið í fang heldur staldrað við grunnatriði, markmið, hlutverk og starfssvið fangavarda og það hvert framhaldið gæti orðið næstu 10 ár eða svo. Hér verður ekki fjallað um starfslýsingar eða það hvort fangaverðir eigi að smyrja brauð fyrir fanga eða opna klefa kl. 8 eða 8:30. Til þess er annar vettvangur. Ætlunin er að velta upp spurningum eins og: *Hvað er fangavarsla, hvað felst í því starfi og hvernig ætti það að vera? Hvað eru nágrannar okkar að sýsla á þessu sviði? Hvernig miðar okkur áfram?* Og fleira í þeim dúr.

Greininni er skipt í sjö meginhluta og nokkra undirkafla. Hún hefst á inngangi og svo er litið til fortíðar. Staðan í nútíð tekur við og framtíðarskoðun þar á eftir. Í fimmta hluta er vikið að tvíþættu hlutverki fangavarda og hinn sjötti fjallar um breytingarferli í fangelsum. Sjöundi hluti er niðurlag og fylgir listi ívitnana og neðanmálsathugasemda.

1.1. Mælikvarði mikilvægis?

Hugleiðum hvort fangavarsla er mikilvægt starf. Starfið er ekkert merkilegra en önnur. En ef ímyndaður mælikvarði mikilvægis fælist í skriflegum ákvæðum um vettvanginn þá stæði fangavarslan framarlega. Til er aragrúi af lögum, reglugerðum, samþykktum, sáttmálum, reglum og bókunum sem gerðar hafa verið um hlutverk, framgöngu og starfsemi fangavarda í fangelsi. Lítum á dæmi:

Lög um fangelsi og fangavist, lög um meðferð opinberra mála, stjórnarsýslulög, ýmsar reglugerðir svo sem reglugerð um gæsluvarðhald, um leyfi fanga, um heimsóknir, símtöl og bréfasendingar, um dagpeninga og vinnulaun, um fullnustu refsídóma, um nýráðningu og menntun fangavarda, – reglur eins og húsreglur fangelsa, vinnureglur ýmiss konar, siðareglur norrænna fangavarda, erindisbréf, evrópskar fangelsisreglur, skýrslur tortúr-nefndar, mannréttindasáttmáli Sameinuðu Þjóðanna, réttindi og skyldur opinberra starfsmanna, samþykktir Evrópuráðs – og svo mætti áfram telja.

Hvers vegna er þetta svo? Af hverju eru allar þessar samþykktir og reglur um hvað eigi og megi gera, hvað sé við hæfi og hvað ekki, hvað rétt, hvað rangt, hvað vitlaust, eðlilegt eða bara gott og gilt í sambandi við innlokun fanga í fangelsi? Svárið er ekki flókið, – það er vegna þess að fangelsisyrvöldum og þar með fangavörðum í umboði stjórnvalda, er fengið í hendur *vald* sem fáir aðrir í samfélaginu hafa. *Að yfirtaka ákvörðunarrétt yfir líkamlegri staðsetningu einstaklinga og – ef nauðsyn krefur – beita sérstökum*

Þvingunum og búnaði til að inna það starf af hendi. Ekkert annað yfirvald samfélagsins hefur það sem sitt sérhæfða hlutverk að hafa svo yfirgripsmikið og augljóst eftirlit með ferðum og háttarni einstaklinga í umsjá þess og beita þá viðlíka þvingun.¹ Þetta sérstaka vald krefst markvissra vinnubragða og ef til vill er mikilvægast að leiða hugann að þremur meginspurningum í því sambandi: Hvaða valdi er heimilt að beita? Í hvaða tilgangi má beita því og hvernig á að standa að valdbeitingunni? Í raun og veru endurspeglar þessar spurningar tilvistarlegan og siðferðislegan kjarna fangavarðarstarfsins, vegna þess að eðli málsins samkvæmt eru allir fangar á einn eða annan hátt þvingaðir til samvistanna.

Ekki gefst ráðrúm til að huga frekar að þessari umræðu hér, en öllum er hollt að leiða hugann á gagnrýninn og skynsamlegan hátt að slíkum grundvallaratriðum. Fangavarsla felst ekki í að telja dósir eða flokka pappír, heldur er verið að *ráðskast* með fólk sem er lokað inni. Það gerir starfið vandmeðfarið - en líka innihaldsríkt.

1.2. Skýrsla til dómsmálaráðherra

Í mars árið 1992 kom út skýrsla á vegum Fangelsismálastofnunar ríkisins að beiðni Þorsteins Pálssonar, þáverandi dóms- og kirkjumálaráðherra. Þetta var skýrsla um stöðu fangelsismála og tillögur um úrbætur og stefnumörkun til framtíðar.² Skýrsluhöfundar, að undirrituðum meðtöldum, höfðu flestir reynslu úr fangelsiskerfinu og margar tillagnanna hafa komist til framkvæmda, sumar með hliðarstökkum en aðrar bíða síns vitjunartíma. En við árpúsundamót er tímabært að huga að framhaldinu. Hver er staða fangelsismála og hverjar eru horfurnar í nánustu framtíð? Hvernig er staðan á Íslandi miðað við nágrannalöndin? Hvaða hlutverki munu fangaverðir gegna í þróuninni næstu 10 árin, hvaða breytingar eru fyrirséðar og hvernig verður starfsumhverfi þeirra?

Það er deginum ljósara að framþróun og endurmat verður í fangavörslu eins og annars staðar. Þrátt fyrir að sumt breytist hægt munu gömlu vígin falla eitt af öðru í tímans rás. Fangavarðarstarfið hefur breyst undanfarinn áratug, – en það er bara byrjunin. Breytingarnar eiga eftir að verða enn meiri næstu 10 ár.

Í þessu starfi eins og öðrum munu áherslur færast frá magni að gæðum í vaxandi mæli. Þegar talað er um magn og gæði í fangelsissamhengi þá er til dæmis átt við nýtingu tíma bæði hjá föngum og starfsmönnum, framboð og eftirspurn á skipulagðri starfsemi og meðhöndlun (meðferðarþrógröm eða aðrar áætlanir sem boðið er upp á). Í stuttu máli er átt við muninn á verki og aðferð. Það á ekki að vera nægilegt að spyrja *hvað* gert er heldur *hvernig* hlutirnir eru framkvæmdir. Það er aðalatriði og svo mun áfram verða. Það er ekki fullnægjandi að státa af miklu framboði á þessu eða hinu; – vinnu fyrir fanga, námstilboðum, lækniþjónustu, meðferð og öðru, ef í ljós kemur að þetta er ómarkvisst, illa nýtt og árangurslítið. Nefna má dæmi erlendis frá um fangelsi þar sem eru flóttir vélasalir með vinnuástöðu fyrir stóran hóp fanga. Þar eru kannski fimm að vinna og þar af eru tveir verkstjórar. Fangarnir eru flestir með vottorð eða geta ekki unnið af einhverjum ástæðum. Annað dæmi: Oft er talað um að *trappa* fíkla niður með lyfjagjöf í ákveðinn tíma eftir komu í fangelsi, – en svo kemur í ljós að margir mánuðir líða og alltaf eykst lyfjaskammturinn. Nefna mætti fleiri dæmi af þessu tagi þótt það verði ekki gert hér.

Það þarf að vega og meta hvað eigi að gera og hvernig því verði náð. Aðferðin skiptir máli. Hverju á að ná fram í fangelsinu? Er það ró og spekt og ekkert *vesen*? Sjálfsgagt er það ósk margra. En spurningin hlýtur jafnframt að snúast um aðferð, ekki bara að tilgangurinn helgi meðalið. Þetta má ekki byggjast á einhvers konar samþykktu afskiptaleysi. Sumir fangar virðast rólegir ef þeir fá óáreittir að vera dópaðir og sofa allan sólarhringinn. Það er ekki æskileg ró og spekt. Fremur skal sækjast eftir jafnvægi í fangelsinu sem leiðir af því að fangar hafi eitthvað fyrir stafni, eigi jákvæð samskipti og fái tækifæri

til að vinna í sínum málum. Það eru gæði í fangelsi, það er markmið og að því ber að stefna.

Annað sem skiptir miklu varðandi starfsumhverfi og vellíðan á vinnustað er hvaða hug menn bera til þess sem þeir eru að gera. Hvort menn eru stoltir af sínum hlut eða hvort þeim stendur á sama svo lengi sem þeir fá greidd laun fyrir verkið. Í því samhengi er ekki úr vegi að rifja upp gamla sögu um þrjá steinsmiði:

Þrír steinsmiðir unnu í sömu grjótnámu við að höggva til sams konar ferkantaðar steinblokkir. Aðkomumaður sem leið átti hjá staldraði við hjá hverjum þeirra um sig og spurði hvað fælist í starfi hans. Hinn fyrsti svaraði önnur: „Ég er að höggva grjót.“ Sá næsti sagði dauflega: „Ég er að höggva grjót til að hlaða einhvern múr.“ Hinn þriðji svaraði hins vegar með nokkru stolti: „Ég er þátttakandi í að reisa dómkirkju.“

Þessi litla dæmisaga beinir athygli að því hvaða augum við lítum smátt en samt mikilvægt hlutverk okkar í gangvirkinu. Stundum er hollt að staldra við og spyrja: Er ég að höggva grjót eða taka þátt í einhverju sem skiptir máli?

II. Fortíð

2.1. Af hvaða völdum?

Stöðrum aðeins við í fortíðinni. Ef lítið er á fangelsissöguna sést framrás sem á Vesturlöndum hefur að mestu fylgt annarri samfélagsþróun. Er þá átt við fangelsi síðari tíma, fangelsisgerð eða hugmynd sem ekki er ýkja gömul, tvö hundruð ára eða svo. Auðvitað væri hægt að fara lengra aftur í söguna og rekja dæmi um gamlar dýflissur sem voru pyntingartæki stjórnvalda og aðals til að klekkja á pólitískum andstæðingum eða til að brennimerkja og limlesta þá sem höfðu gerst brotlegir eða voru á móti viðteknum skodunum. En það verður ekki gert hér. Það er fróðlegt að skoða stöðuna í dag út frá ákveðinni þróun í fangelsismálum á 20. öld. Á Vesturlöndum hefur fyrst og fremst orðið framþróun hvað varðar aukinn rétt fanga, samskipti þeirra innan fangelsa, samskipti starfsmanna og fanga og meðhöndlun þeirra. Það þarf ekki að lesa gamlar fangelsisreglur eða dagbækur lengi til að skynja í hverju breytingar á umgengnisháttum í fangelsum hafa falist:

Áður fyrr voru fangar yfirleitt lokaðir inni á klefa allan sólarhringinn að undanskilinni klukkustundar útvist. Þeir báru jafnan sérstök einkenni, svo sem fangaföt. Sumir voru alfarið vistaðir í einrúmi upp á vatn og braud. Fangar máttu ekki tala saman. Þeir máttu ekki tala við fangavörð nema hann yrði á þá að fyrra bragði. Fangar máttu ekkert lesa nema biblíuna þegar færi gafst. Síðar bættust við aðrar uppbyggilegar bækur eða greinar sem valdar voru af fangavörðum. Það var talið föngum hollt að hírast í einrúmi inni í gluggalausum klefa og iðrast. Menn trúðu því að það leiddi til betrunar. Löngu eftir símvæðingu var nánast óþekkt að fangar fengju að hringja eða tala í síma. Eftir að rýmkað var á þeirri heimild voru öll símtöl hleruð og skellt á ef eitthvað óviðurkvæmilegt var sagt að mati fangavörðarins sem hlustaði. Öll bréf voru lesin, heimsóknir voru strjalar og þær fáu sem leyfðust voru vaktar af fangaverði. Fangavörðum var lengi vel uppálagt að tala sem minnst við fanga og alls ekki vera vingjarnlegir eða alþýðlegir í tali. Áður fyrr voru dagblöð afhent föngum eftir að yfirfangavörður eða fangelsisprestur hafði klippt burt myndir og greinar sem ekki töldust afbrotamönnum holl lesning. Fangavarsla taldist til óæðri starfa, til hennar réðust helst eldri menn sem gjarnan höfðu annað starf meðfram, voru kannski eigin herrar með bát í nausti eða rollur í kofa, oft fremur valdir eftir stærð en viti. Menn sem festust í þessu og þurftu ekki á annarri menntun eða hæfileikum að halda en því að vera góðir „kallar“. Og svo mætti áfram telja.

Sumt ofantalið virðist frá æði gamalli tíð. En svo er ekki um allt, jafnvel þó að orðið

gamalt sé afstætt hugtak. Undirritaður upplifði margt af þessu við sumarafleysingar, samfara háskólanámi, sem fangavörður í Hegningarhúsinu 1975 og síðar. Í endurminningunni svipaði umgjörð fangelsisins á þeim tíma til lýsingar Halldórs Laxness á því þegar Ólafur Kárason Ljósvíkingur var vistaður í tugthúsinu einhverntíma á þriðja áratug síðustu aldar.³ Undirritaður gekk nánast beint inn á vakt eftir ráðningarviðtal, hlaut stutta tilsögn um lífið og tilveruna hjá varðstjóra, fékk rótsterkan kaffibolla, stóran lykil og var svo vísað beint inn á fangelsisgang. Gamla lýsingin passaði ágætlega, – *stór og þrekinn, þokkalega góður náungi að eigin áliti og steig ekkert sérstaklega í vitið, – og festi smám saman rætur!*

Eftir á að hyggja var ekki slæmt að hafa kynnst starfinu svo snemma og frá þessu sjónarhorni. Það hefur aukið skilning og veitt innsýn í það hvernig hlutirnir voru áður og hve mikilvægt er að reyna að hreyfa við ýmsu og mjaka því til framávið.

2.2. Hvað hefur breyst og hvers vegna? Hver hafa markmiðin verið?

Ef hugað er að því sem hefur verið að gerast í grannlöndunum varðandi fangavarðarstarfið, sérstaklega á Norðurlöndum, er ljóst að hreyfing síðustu áratuga hefur að miklu leyti beinst að endurbótum á starfsmannastefnu undir því kjörorði að auðlind fangelsiskerfis séu starfsmenn þess. Nefna má sem dæmi að starfsumhverfi hefur verið bætt, menntun eflað, starfsemi innan fangelsanna hefur verið endurskipulögð, vinnutími stytur og kjör bætt fyrir markvissara vinnuframlag. Ýmislegt hefur orðið til að ýta undir þessa þróun svo sem aukin fagmenntun, samstarf milli landa, sterk fagfélög og rannsóknir fræðimanna á fangelsisumhverfi og á líðan fangavarða í starfi. Í því sambandi má sérstaklega geta frumkvæðis danskra fangelsifyfirvalda, öflugrar rannsóknardeildar norska fangavarðaskólans og merkilegrar rannsóknar *dr. Anniku Härenstam* í Svíþjóð á nýnda áratugnum á líðan starfandi fangavarða svo eitthvað sé nefnt. Sænska rannsóknin var umfangsmikil og ýtti við mönnum vegna þess að um 2000 fangaverðir í mismunandi fangelsum tóku þátt í henni og niðurstöðurnar voru nokkuð afgerandi. Sýndu þær fram á mikil álagseinkenni og streitumyndun meðal fangavarða sem birtist meðal annars í andlegri og líkamlegri vanlíðan. Nefna má háan blóðþrýsting, mikil veikindaförföll, hátt kólesterólhlutfall, þunglyndi og alkóhólisma. Sérstaklega bar á þessu hjá vaktavinnuöðum og einkennin jukust eftir því sem fangaverðirnir störfuðu við þyngri aðstæður, í fangelsum þar sem árekstrar milli fanga innbyrðis og milli fanga og starfsmanna voru tíðir.⁴

Til að svara spurningunum hér að ofan má segja að helstu breytingar og markmið hafi verið að skapa faglegra og virkara starf og starfsumhverfi og draga úr skaðlegu álagi. Það er ekki svo lítið. Og ekki má gleyma að margt af þessu hefur einnig gerst hér á landi.

III. Nútíð

3.1. Hvað er að gerast?

Sem betur fer hefur ýmislegt breyst undanfarinn aldarfjórðung sem of langt mál yrði að telja upp hér. Margt hefur færst til betri vegar og þeir sem fylgst hafa með vita það og sjá. Þá er ekki bara átt við það sýnilega heldur ekki síður innra starfið, þekkinguna, hugarfarið og vinnuna sem lögð hefur verið í að færa fangelsismálin til móts við það sem ásættanlegt getur talist. En betur má ef duga skal, þrátt fyrir velgengni má margt betur gera. Lítum yfir stöðuna í dag áður en lengra er haldið.

Hvaðan hafa fyrirmyndir verið sóttar? Þær koma víða að en segja má að undanfarna áratugi hafi mest verið leitað til grannþjóða, einkum Danmerkur og Noregs. Íslenska kerfið hefur samt sem áður verið nokkuð sér á parti, bæði vegna smæðar og áherslna í

verkefnavali. Hér á landi hefur líklega hlutfallslega minna fé verið varið til ýmiss konar skipulagðra umsjónarverkefna og áætlanagerðar (*programvirksomhed, soningsplanlegging*) í fangelsum en á öðrum Norðurlöndum, ef til vill að Finnlandi undanskildu. Frændþjóðirnar hafa um áratuga skeið sveiflast um í stefnum og straumum fangelsismála, frá „*Nothing works*“ yfir í „*Something works*“, „*Program-behandling*“, „*AUF*“ (Arbejde, Undervisning, Fritid), „*TR*“ (Tjenstemannsrolleprojekt), „*Metodisk arbeid i fengsel*“ (markviss fangelsisvinna), „*Enhedsfunktionær*“ (fængselsfunktionær, tilsjónarkerfi), „*Kontaktsystem*“ (tengilskerfi) og „*Kognitive-skills*“ (hugræn atferlismótun) svo nokkuð sé nefnt.⁵ Hér á landi hefur kröftunum fyrst og fremst verið beint að atvinnu fyrir fanga, áfengis- og vímuefna meðferð fyrir þá sem til þess eru fallnir síðustu vikur afplánunar, vistun á áfangaheimili Verndar og einstaklingsmeðferð sálfræðinga og geðlækna í fangelsunum. Myndarlega hefur verið staðið að skólahaldi á Litla-Hrauni í samvinnu við Fjölbreytarskóla Suðurlands og hin síðari ár líka í Fangelsinu Kópavogsbraut 17 í samstarfi við Menntaskólann í Kópavogi. Hins vegar hefur minna farið fyrir skipulegu tómstunda- og umönnunarstarfi, áætlunum á afplánunartíma og eftirmeðhöndlun við losun úr fangelsi.

3.2. Erum við á réttri braut?

Margt hefur verið vel gert til að efla fangavinnu og ber síst að vanþakka það. Kjörordið, samkvæmt íslenskri hefð, hefur verið á þá leið að vinnan göfgi manninn. Í lögum um fangelsi og fangavist nr. 48/1988 stendur að í fangelsum *skuli* vera aðstaða og tæki til fjölbreyttrar vinnu og að fanga beri að vinna þau störf sem honum eru falin og þiggja laun fyrir. Nánar er fjallað um vinnu, nám og dagpeninga afplánunarfanga í reglugerð nr. 409/1998 þar sem meðal annars stendur að fangi skuli stunda vinnu alla virka daga. Bæði í lögnum og reglugerðinni er síðan kveðið á um það að reglubundið nám geti komið í stað vinnuskyldu fanga.⁶

Þrátt fyrir framfarir á þessu sviði læðist stundum að sá grunur að fyrst og fremst hafi verið hlúð að praktískum og fjárhagslegum atriðum hvað þetta varðar. Fangelsisýfirvöldum ber að ná inn ákveðnu hlutfalli sértekna með fangavinnu til að veða upp á móti útgjöldum. Það er líka sjónarmið sem vert er að meta. Hins vegar versnar dæmið ef gengið er út frá því að vinnusjónarmið í fangelsiskerfinu standi öðrum þáttum meðferðar eða meðhöndlunar fyrir þrifum. Að menn nemi staðar í einhverri *vinnuhagsmunaspeki* af því að aðrir kostir eru of dýrir. Það er vissulega rétt að vinna getur verið bæði göfgandi og ánægjuleg, en fyrst og fremst ber að líta á fangavinnu sem réttindi, – lagalegan rétt fanga sem byggir á því samkvæmt lögum að fangelsið skuli sjá föngum fyrir vinnu og föngum beri skylda til að vinna þau verk sem þeir eru settir til. Og geti yfirvöld ekki boðið upp á launaða vinnu í fangelsinu skuli föngum ákvarðaðir dagpeningar. Varasamt er að líta á fangavinnu eða framboð á vinnu í fangelsi sem einhvers konar lækningu eða meðferð. Það að í gegnum fangavinnu öðlist fanginn þjálfun, möguleika á innihaldsríkara lífi og ákveði uppfrá því að brjóta ekki af sér á ný getur alveg gerst og það er ánægjulegur bónus, en ekki er unnt að líta á það sem meðferðarúrræði.

Skynsamleg fangavinna er af hinu góða og nám ekki síður en varast ber að draga of sterkar ályktanir af því hvaða fangar geta unnið og hverjir ekki, hverjir geta stundað nám og hvers vegna. Tilhneigingin vill verða sú að dæma þá aumingja sem ekki ráða við verkefni sem boðið er upp á og þeir eru þá látnir *liggja inni*. En þessir einstaklingar eru oftast í hvað mestri þörf fyrir meðhöndlun og leiðsögn. Allhált hlutfall fangahópsins hefur nánast enga venjulega starfsreynslu og dregst til vinnu í fangelsinu með hangandi hendi og litlum ávinningi. Þær spurningar hljóta að vakna hvort þessum aðilum kæmi ekki betur skipulögð leiðsögn eða áætlanagerð (atferlismótun) innan fangelsisins.

Það er síðan kapítuli út af fyrir sig, að þrátt fyrir ákvæði í lögum um vinnuskyldu og að það skuli vera aðstaða til fjölbreyttrar vinnu í fangelsum landsins, hafi hingað til ekki tekist að bjóða upp á nægileg verkefni til að fangar sem geta og þess óska fái að vinna. Og ekki er boðið upp á neitt annað í staðinn. Það er eins og hugsunin hafi staðnæmst, – ef ekki tekst að útvega verkefni til fangavinnu, þá gott og vel, þeir skulu bara hanga inni og glápa á sjónvarpið. Þetta er ótækt en endurspeglar hugsanlega það sem áður sagði. Kannski þykja önnur úrræði of fjárfrek.⁷

IV. Framtíð

4.1. Hvert stefnir og hvers vegna?

Norski fangavarðaskólinn stóð fyrir kynningu á nýjungum í fangelsisstarfi fyrir nokkrum árum. Þá var prentað á norsku stórum stöfum á stuttermaboli sem gefnir voru þátttakendum: *Ef engu má breyta – breytist ekkert*. Umhugsunarvert slagorð í einfaldleika sínum.

Hvernig verða fangelsi framtíðarinnar? Menn hafa oft velt þessu fyrir sér og kallað fram myndir af rafrænu eftirliti í einhvers konar ofurfangelsum þar sem allt byggist á eftirlitmyndavélum, rafboðum, tölvum og skynjurum. Einhver tækniffjúra í skotheldum turni umkringd tökkum fylgist með hópi fanga gegnum rafeindamyndavélar og getur, með örlítili hreyfingu, gefið fanga sem óhlýðnast hinu alsjáandi auga rafstuð í viðkvæman stað. Slíkar hugleiðingar birtast jafnt og þétt í kvikmyndum, fjölmiðlum og bókum. Einhvern veginn er það svo að ekki fer mikið fyrir hlut fangavarda í þessum framtíðarspám. Það er eins og gert sé ráð fyrir að tæki og tól leysi þá af hólmi. Kannski tengist þetta óskhyggju stjórnvalda um að finna fljótvirkari refsipólítískar lausnir heldur en fangelsi og fangavist. Það er hin sígilda draumsýn um töfralausn til að lækna glæpahneigð, „*afkriminalisera*“ þá sem lenda á refilstigum og losna þannig við himinháan kostnað sem því fylgir að halda úti refsivörslukerfi, fangelsum, sérfræðingum, stjórnendum, fangavörðum og öðrum viðlíka gjaldaliðum. Ein fárra kvikmynda um framtíðarsýn sem stendur uppúr að mati undirritaðs og vekur umhugsun um forgengileik skyndilausna í refsimálum, hvort sem menn eru sammála boðskap hennar eða ekki, er hin frábæra ádeila Stanley Kubrick eftir bók *Anthony Burgess; A Clockwork Orange* sem ætti að vera skyldunáms efni í öllum fangavarðaskólum. Myndin hefur verið endurútgefin á myndbandi og ættu sem flestir að gefa sér tíma til að skoða hana á gagnrýninn hátt. Fangelsisþátturinn er að vísu ekki fyrirferðarmikill en óborganlegur, sem og meðferðin skelfilega til að hemja ofbeldishneigð fangans.⁸

4.2. Hér á landi

Hvað er framundan hjá íslenskum fangavörðum? Hefur verið mörkuð stefna varðandi skipulag starfs þeirra til nánustu framtíðar, til dæmis næstu tíu ára? Í rauninni ekki. Vissulega hefur framtíðin oft verið rædd en þá frekar á svipuðum nótum og gert var 1992, án þess að gert sé ráð fyrir meiriháttar skipulagsbreytingum. En hvaða umskipti er þá verið að tala um hér? Kannski snýst svarið um réttlætningu á tilvist fangavarðastéttarinnar í sífellt hraðskreiðara samfélagi þar sem stöðnun verður helsti óvinurinn.

Hvað hefur staðnað? Hverju er svona mikil þörf á að umbylta? Nú er það svo að mörgum fangavörðum er ekkert vel við allt þetta *fjárans raus* um breytingar og öðruvísi skipulag. Of langar vaktir, vinnu á dauðum tíma og önnur álitamál. Menn hafa látið í sér heyra og eru ósammála þessum *undirróðursmanni* sem sífellt er að agnúast út í vaktakerfið góða og vill breyta breytinganna vegna. *Hann vill umturna því sem hentar mér svo vel*, – segja menn.

En þetta á ekki að snúast um það hvað hentar hverjum starfsmanni. Það er ekki kjarni málsins. Það getur vel verið að fyrirkomulag fangavörslu sem mótað var fyrir 50 árum, þegar allir fangar voru meira og minna lokaðir inni og dagskipunin var að hafa sem minnst samskipti við þá, henti sérstaklega vel einhverjum aðilum í dag. En það hentar ekki skipulagi til framtíðar. Það hentar ekki kerfi sem vill taka upp breytt vinnulag. Það hentar ekki föngum eða aðstandendum þeirra. Það hentar ekki þeirri öru samfélagsþróun sem viðgengst í dag og á eftir að geysast áfram næstu ár. Það hentar ekki samþykktum og sáttmálum sem við erum aðilar að, svo sem vinnutímatilskipun Evrópuráðsins þótt við löfum þar í einhverjum undantekningaákvæðum, – og það hentar ekki til að vinna á markvissan hátt að umbótum innan fangelsanna með það að leiðarljósi að virkja raunverulegt hlutverk starfsmanna. Fyrirkomulagið hentar, ef grannt er skoðað, kannski best yfirvöldum fjármála vegna þess að það kostar færri stöðugildi inni í fangelsunum en ella og lægri raunlaunakostnað fyrir ríkissjóð. Það virðist mega toga laun fangavarda upp með álagi og yfirvinnu en það má ekki fjölga starfsmönnum til að ná utan um verkefni á eðlilegum vinnutíma og greiða sæmandi laun fyrir þá vinnu.

4.3. Hver eru markmið vinnuframlagsins? Hverjum á að að stand reikningsskil?

Starfsmenn fangelsa eru hluti þess refsivörslukerfis sem heldur utan um einstaklinga sem dæmdir eru eða úrskurðaðir til tímabundinnar fangelsisvistar. Á fundi í Finnlandi flutti sá ágæti fræðimaður og „*generaldirektör*“ K.J. Lång, sem lést fyrir nokkrum árum, fyrirlestur um ábyrgð fangelsiskerfisins í samfélaginu. Erindið var fræðandi eins og hans var von og vísa og eftirfarandi upptalning er minnisstæð:

Gagnvart hverjum berum við ábyrgð?

- a) *Við berum ábyrgð gagnvart föngum og aðstandendum þeirra.*
- b) *Við berum ábyrgð, óbeint, gagnvart fórnarlömbum sömu fanga.*
- c) *Við berum ábyrgð gagnvart stjórnvöldum og stofnunum samfélagsins.*
- d) *Við berum ábyrgð gagnvart samstarfsmönnum.*
- e) *Við berum ábyrgð gagnvart almenningi og fjölmiðlum.⁹*

Hver og einn verður að vega og meta hvernig hann axlar þessa ábyrgð og hvernig hann leysir hlutverk sitt af hendi til þess að starf hans nýtist sem best. Ef niðurstaðan felur í sér að starfið eigi eingöngu að felast í því að geyma einstaklinga og taka þá úr umferð þann tíma sem dómur eða úrskurður segir til um, – þá gott og vel. Þá má halda áfram á sama hátt og nú. Það er með tvískipt tólf tíma vaktakerfi, löng frí á milli og litla áherslu á meðferðar- og umönnunarsjónarmið. Ef niðurstaðan verður hins vegar sú að tilgangurinn, samhliða fullnustu refsivistardóms, sé líka að hafa áhrif, draga eins og kostur er úr neikvæðum hliðarverkunum fangelsisvistar og vinna með föngum að skynsamlegri nýtingu refsivistartímans, – þá þarf að breyta áherslum og taka upp markvissari vinnubrögð.

Í framhaldi af þessu má spyrja hver breytingarhvatinn sé. Hvers vegna þarf aðra vinnutilhögun í fangelsunum? Er þetta ekki ágætt eins og það er, má ekki ná árangri við óbreytt skipulag? Því verður hvorki svarað með einföldu já-i eða nei-i. En þegar litið er yfir sviðið, til fortíðar, yfir núverandi stöðu og til líklegrar framtíðar virðist margt benda til þess að komið sé að krossgötum. Hvarvetna í samfélaginu er það sama uppi á teningnum meðal öryggisstétta. Hjá lögreglu, í fangelsisstarfsemi, tollgæslu og meðal starfsþópa á lokuðum deildum. Það er verið að endurmeta grunnþættina, sérstaklega með ákveðnar spurningar í huga. Nokkrar þær helstu eru: *Hver er tilgangur starfsins? Hvernig er best að leysa það af hendi með almannahagsmuni í huga? Hvernig má draga úr hættu*

á skaða af völdum þess? Hver eru réttindi (mannréttindi) gerenda og þolenda? Hagsmuna hverra ber fyrst og fremst að gæta? Og svo má áfram telja. Ný vinnubrögð hafa verið tekin upp vegna þess að umhverfið og kröfurnar eru allt aðrar í dag en áður fyrr.

Fangelsiskerfið þarf að aðlagast breyttum forsendum hverju sinni. Það á bæði við um yfirstjórn fangelsismála, stjórnendur og starfsmenn fangelsanna. Margt hefur verið gert undanfarin ár sem kallar á frekari umbætur. Nefna má setningu laga um fangelsi og fangavist nr. 48/1988 og síðari viðbætur, tilkomu Fangelsismálastofnunar, lagabreytingar og setningu reglugerða, breytingar á meðferð opinberra mála og á gæsluvarðhaldsvist 1992, stjórnáskilgætt, uppbyggingu á Litla-Hrauni og Kvíabryggju, Fangelsið Kópavogsbraut, eflingu fangavarðamenntunar, reglugerð um ráðningu og menntun fangavarða, skráningar- og tölvukerfi fangelsisgeirans og fleira.

En uppbygging af öðru tagi hefur setið á hakanum og hún snýst um grundvallaratriði í fangelsisrekstri, – um endurskoðun á starfi fangavarða.

4.4. Áhrif frá öðrum Norðurlöndum

En hvers konar breytingar eru þetta og hvernig á að framkvæma þær? Undanfarin ár hafa starfshættir við fangavörslu verið ofarlega á baugi í nágrannalöndunum. Þar hefur verksvið svonefndra *tillsjónarfangavarða* verið efst á baugi¹⁰. En hvaðan kemur þetta hugtak og hver eru tildrög þess? Því er til að svara að þetta er vandræðaleg útlekking undirritaðs á danska orðinu „*enhedsfunktionær*“ sem í beinni þýðingu er þó fremur *heildarstarfsmaður* (aftur vandræðalegt hugtak). Finna þyrfti heppilegt íslenskt orð sem nær merkingu þess svo vel fari.¹¹

Um miðjan níunda áratuginn gerðu Danir átak í fangelsismálum og kynntu til sögunnar 10 ára áætlun, svonefnt **AUF**-kerfi (**A**rbejde, **U**ndervisning, **F**ritid eða vinna, nám, frístund), ásamt fleiri hugmyndum.¹² Þetta vísar til þriggja grunnþátta sem dönsk fangelsisvirkvöld tóku fyrir sem meginþema 10 ára tímabils. Sett var fram kerfisbundin áætlun sem náði til allra þátta danska fangelsiskerfisins og sem hafði fyrir kjölfestu að byggja upp hvað væri æskilegt að fangar hefðu fyrir stafni í fangelsunum meðan á afplánun stæði. Hluti áætlunarinnar snerist um það að framvegis skyldi þjálfar fangaverði ekki aðeins sem verði heldur heildarstarfsmenn (*enhedsfunktionære*). Heildarstarfsmaður á að hafa umsjón með *sínum* föngum við sem flestar aðstæður, – við vinnu, námsval, tómstundir og fleira og hann á að aðstoða fangana við val á leiðum að settu marki, vera þeim innan handar varðandi erindi, svo sem tengsl við fjölskyldu, leyfi, beiðnir um reynslulausn og annað. En honum ber líka að sinna störfum í fangelsinu sem snúa að öryggismálum og eftirliti. Hann er eftir sem áður fyrst og fremst fangavörður þótt áherslur séu aðrar. Starfsmannastefnunni var breytt á ýmsa lund til að liðka fyrir þessu, svo sem námi í fangavarðaskólanum, þjálfun eldri starfsmanna, ráðningarfyrrkomulagi og reglum. Meðal annars varð það yfirlýst stefna að ráða í fangavarðastöður fólk með iðnmenntun, fjölbreytta starfsreynslu, félagsþroska og samskiptahæfileika. Breyting varð á vinnutíma starfsmanna í fangelsum og komið á nýskipan í stjórnkerfinu. Eldri fangavörðum, sem af einhverjum ástæðum gátu ekki sætt sig við nýjungar, var leyft að halda áfram í hefðbundnu hlutverki en þeir fengu ekki stöðu- eða launahækkanir. Þeir sem gengust undir nýja fyrrkomulagið hækkuðu í launum og vinnuframlag þeirra beindist í æ ríkara mæli að dagvinnutíma. Á þeim 15 árum sem liðin eru frá því að þetta hófst í Danmörku má segja að svipuð kerfi hafi rutt sér til rúms á öðrum Norðurlöndum og angi af þessu hefur borist hingað.¹³ Reyndar verður að segja eins og er að ekki hefur allt gengið upp í aðferðafræðinni og auðvitað hefur framkvæmdin slípast með tímanum. Danir hættu til dæmis fyrir nokkrum árum að nota hugtakið „*enhedsfunktionær*“ og tóku upp „*fængselsfunktionær*“ sem þýða má sem fangelsisstarfsmaður eða leiðbeinandi.

Á Norðurlöndum hefur þróun á þessu sviði orðið örust í Danmörku, Noregi og Svíþjóð. Samt eru áherslur þar mismunandi þó að hugmyndafræðin sé almennt hin sama, – að starf fangavarda færast innar, nær föngunum og til meiri aðstoðar og samskipta.

Svonefndir tengslafangaverðir hafa samskipti við sinn fangahóp, 5 til 6 einstaklinga sem leita til þeirra þegar á þarf að halda. Í Noregi og Svíþjóð hefur hin síðari ár meira borið á þessu starfsheiti (*kontaktbetjent, tengill*) heldur en fangelsisstarfsmaður eða tilsjónarmaður eins og í Danmörku. En grundvöllurinn er hinn sami. Tengill er til staðar virka daga þegar fangelsisstarfið er í fullum gangi og fram til þess að fangar eru lokaður inni á klefum. Tengillinn vinnur ekki störfin fyrir fangana eða stendur sjálfur í að „*redda*“ öllum hlutum, heldur veitir hann þeim aðstoð, bendir á leiðir og leiðbeinir. Hann ávítar líka og tekur af skarið ef menn villast af leið. Hlutverk tengils er í megindrátum fjórþætt: Hann sér um aga- og öryggisatriði gagnvart sínum hópi, hann leiðbeinir og hjálpar varðandi refsivistarmál og persónuleg vandræði einstaklinga, hann aðstoðar við nám eða vinnu í fangelsinu og hann sér um skipulagðan frítíma, útivist og annað slíkt. Tengill gengur sjaldan næturvaktir heldur er vinnutíminn sveigjanlegur dagvinnu- eða dagvaktatími.

Framkvæmdin hefur verið mismunandi í löndunum þremur.

Danir vilja láta eitt yfir alla ganga. Þeir hafa til dæmis látið starfsmenn fangelsiskerfisins sækja stóran hluta fangavardánámsins. Annars er stundum erfitt að bera sig saman við danska kerfið, sem er ólíkt okkar að því leyti að hátt hlutfall fanga, nærri 2/3 hlutar, afplánar í opnum fangelsum þar sem lágmarksgæsla er að næturlagi (menn taka örfáar næturvaktir á löngu tímabili). Fangavörðum, sem flestir vinna *bara* venjulegan 8 stunda vinnudag, er meinilla við að þurfa að vinna yfirvinnu. Svipað viðhorf er í Noregi og Svíþjóð.

Svíar hafa valið aðra leið. Þar er yfirleitt unnið á dagvöktum eða í dagvinnu en sérstökum hópi starfsmanna falin næturvörsla þegar klefum hefur verið lokað. Þar er í raun um tvönn konar fangelsisstarfsmenn að ræða. Tengla sem vinna dagvinnu eða dag- og kvöldvaktir og næturveirði, sem hafa nánast engin afskipti af fönfum nema ef neyðarástand skapast. Svíar halda því fram að sumir starfsmenn hafi hæfileika til að verða tenglar, – aðrir geti það ekki. Tenglar eru betur launaðir en næturveirðir.

Norðmenn vilja ekki að menn hafi val um það hvort þeir séu **A** eða **B** fangaverðir, þ.e. umgangist fanga eða ekki. Útgangspunkturinn hjá þeim er að hvetja og þjálfa allan hópinn til að taka upp nýja starfshætti. Þeir gera sér grein fyrir að þetta gangi misvel, enda íhaldssemi gagnvart breytingum innbyggð í kerfið. En ætlunin er að þetta þökist áfram með góðri leiðsögn og skýrum reglum um starfshætti í fangelsunum.

Að mörgu leyti er hægt að fallast á öll sjónarmiðin. Undirritaður hreifst nokkuð af hugmyndinni um næturveirði, lagði það meðal annars til í skýrslu um breytingar á Litla-Hrauni 1995. Hin síðari ár hefur þó áhugi á hugmyndafræði og framkvæmd Norðmanna á sjálfu tenglakerfinu orðið meiri.¹⁴ Samt eru vangaveltur þeirra um **A** eða **B** fangaverði ekki sannfærandi, fremur að það sé af hinu góða að gefa starfsmönnum nokkurt val. Þeim sem ekki vilja starfa sem tenglar á daginn er gefinn kostur á að sækja um næturvörslu, til dæmis ákveðið tímabil. Tengilsstarfið á að krefjast meiri vinnu og þjálfunar þeirra sem það kjósa, vinnudagur þeirra er öðruvísi en næturvörða. Það er því eðlilegt að grunnlaun fyrir dagvinnu séu hærri en í vaktavinnu sem byggist á að borga tilheyrandi álagsgreiðslur vegna vinnutíma.

4.5. *Norska stefnan*

Norðmenn kalla stefnu sína *tengilsfyrirkomulag* (kontaktbetjentordning) í fangelsum og bæði norska þingið og fangelsisýfirvöld hafa staðfest þetta sem framtíðarskipulag.

Nýlega voru gefnir út greinargóðir bæklingar með leiðbeiningum til starfsmanna um inntak þess og verður stiklað á nokkrum atriðum hér á eftir.¹⁵

Tengilskerfið inniheldur:

- Að sérhver fangi hafi aðgang að ákveðnum tengli meðal starfsmanna.
- Að greinargóð leiðsögn sé aðgengileg um það hvað felist í kerfinu og að bæði starfsmenn og fangar fái reglulega uppfræðslu í því.
- Að vinnureglur og leiðbeiningar um tengilskerfið sem fangelsið fer eftir sé hið sama og viðurkennt er af yfirvöldum fangelsismála.

Í leiðbeiningarreglum yfirvalda stendur meðal annars: *Besta framlagið til eðlilegs ástands í fangelsi er að þar fyrirfinnist virk tengilsstarfsemi. Tengilskerfið er aðferð til að skipuleggja störf við meðhöndlun fanga á þann hátt að ákveðnir fangaverðir sinni tilteknum hópi fanga. Miða skal við að fagleg áhersla sé á þarfir einstaklingsins og að samskipti starfsmanna og fanga séu samræmd og skynsamleg. Tengilskerfið mótar samskipti og umönnun einstaklinga í fangelsi. Vel skipulagt kerfi snertir mikilvægustu hliðar fangelsisstarfsins: Innri öryggismál, vinnumál fanga, rútínustörf og aðstoð við verkefni sem fanginn þarf hjálp til að leysa, ákvarðanir um afplánunarskipulag og um vinnufyrirkomulag starfsmanna (dagvinnu, vaktir ofl.). Fangelsin eiga stöðugt að endurskoða verkáætlanir með það fyrir augum að bæta tengilskerfi sitt.*¹⁶

Tengillinn stendur fanganum næst ef hann þarf á aðstoð að halda. Fanginn snýr sér fyrst til síns tengils ef hann vanhagar um eitthvað. Þetta virkar einnig í hina áttina, það sem máli skiptir og á erindi til fangans fer í gegnum tengilinn. Áður þurftu fangar og þeir sem erindi áttu við þá að leita til margra aðila eftir því hvert erindið var. Þetta á að heyra sögunni til. Tengillinn afgreiðir málið annað hvort sjálfur eða vísar því til réttra aðila.

Tengill á að:

- Samræma vinnuna í kringum fangann.
- Beina ákvarðanatöku (sem snertir fangann) í þann farveg að samstæð vinnubrögð séu í fyrirrúmi.
- Upplýsa fangann um hvernig hann geti nýtt sér vistina.
- Ræða það sem fanginn sækir um (leyfi, færslu milli deilda ofl.) og afgreiða mál sem hann hefur umboð til.
- Hafa áhrif á að fanginn geri sér grein fyrir eigin stöðu og þeim verknaði sem leiddi til fangelsisvistar.
- Hafa áhrif á það að fanginn geri sér grein fyrir vandanum og leggi sig fram við að vinna sig út úr afbrotum og ásókn í vímuegja.
- Aðstoða við áætlun til að nýta fangavistina sem best.
- Fyrstu fjórir punktarnir lúta að því hvernig tengillinn reynir að hafa áhrif á fastmótuð, reglubundin atriði (aðgerðir á vinnustað), hinir þrjú hvernig leitast er við að hafa áhrif á hegðun fangans (ferlimótandi þættir). Þeir koma seinna til sögunnar, eftir vissan reynslutíma. Ferlimótun er flókin og krefst víðtækrar þekkingar og reynslu.

Tengilskerfið er talið hafa eftirtalda kosti:

1. Einstaklingsþörf er betur sinnt.
2. Markvissari vinnubrögð.
3. Það dregur úr tækifærum fanga til undanbragða (að hafa slæm áhrif).
4. Öryggismál styrkjast.

5. Hæfni starfsfólks nýtist betur
6. Það dregur úr skaðvænlegum áhrifum fangelsisvistar.

Þessi 6 atriði má rökstyðja á ýmsan hátt en aðeins skal dregið á það helsta:

1. Í stórum fangelsum getur verið undir hælinn lagt hvort fangar fái þá aðstoð sem þeir þurfa. Með skipulögðu tengilskerfi tynist einstaklingurinn síður.
2. Heildstæð skipulagning aðgerða er lykilatriði. Það er mikill munur á góðum ásetningi sem er tilfallandi eða því að virkja markvisst jákvæðar aðgerðir.
3. Upplýsingar til og frá fanga fara í gegnum sama aðila. Það skiptir máli, sérstaklega í stórum fangelsum.
4. Öryggi styrkist vegna fyrirbyggjandi aðgerða, til dæmis vegna aukins trúnaðar. Ekki er átt við hefðbundið ytra öryggi (tæki og tól) heldur innra, sveigjanlega öryggið sem þrífst á persónulegum samskiptum. Hvað þetta varðar ber að leggja áherslu á eftirfarandi:
 - Því greiðlegar sem fanginn horfist í augu við og viðurkennir réttmæti refsing-arinnar, því *minni* hætta er á broti.
 - Því betur sem hann skilur innihald frelsisskerðingarinnar, því *minni* hætta er á broti.

Hins vegar:

- Því meiri skaða sem fangelsisvistin leiðir til, því meiri hætta er á að fanginn brjóti af sér.
 - Því oftar sem hann fær á tilfinninguna að fangavistin sé tilgangslaus og ómennsk, því meiri hætta er á broti
5. Vissulega má segja að margir fangaverðir hafi sinnt svipuðum verkefnum og tenglar gera, en skort hefur á stefnumótun og kerfisbundna vinnu.
 6. Hin síðari ár hefur verið ofarlega á baugi að samskipti, nálægð og manngildissjónarmið geti haft jákvæð áhrif og hjálpi þeim sem búa við umhverfi sem hefur í för með sér vanlíðan og sálarþyngslu.

Ef tengilskerfið gengur vel styrkist innra öryggi og þar með öryggiskerfi fangelsisins í heild.

Gera verður þá kröfu til starfsmanna fangelsis að þeir þekki vel skjólstæðinga sína og kynni sér aðstæður þeirra. Nauðsynlegt er að afla vitneskju um núverandi stöðu, afplánunarsögu og hvaða möguleikar eru í boði svo dæmi séu nefnd. Markmiðin þurfa að vera skýr og þau mega ekki vera óraunhæf. Tengill og fangi koma sér saman um hvað gera þurfi svo hægt sé að ná settu marki. Að svo miklu leyti sem unnt er á fanginn sjálfur að bera ábyrgð á framvindu málsins. Í sameiningu, með skipulegum aðgerðum, taka báðir aðilar þátt í því að framfylgja áætluninni. Afplánunaráætlun fyrir fanga er verkfæri til að setja saman verkefnalista, kortleggja stöðu og skilgreina markmið. Slík áætlanagerð er kjörinn vettvangur fyrir samvinnu tengla og fanga.¹⁷

V. Skýr markmið

5.1. Tvíþætt hlutverk

Starf fangavarðar felst í að vakta og aðstoða (vörður/stuðningsaðili). Hvort sem talað er um fangavörð af gamla skólanum eða tengil er höfuðatriði að fongum sé gerð grein fyrir þessu tvíþætta hlutverki. Með því að útskýra hvað felst í starfinu og hvað tilheyrir því ekki má útiloka misskilning. Meiri áhersla hefur verið lögð á öryggisvörslu en aðstoð hjá almennum fangavörðum. Starf tengils felst í að veita umhyggju (aðstoða) og aðhald

(draga ákveðin mörk). Segja má að tengill sé fangavörður sem byggir gæslustarfið meira á innra öryggi en ella, á því að umgangast og þekkja sína skjólstæðinga. Flestum er kunnugt um að það getur orsakað innri streitu að vera bæði vörður og stuðningsaðili (huggari) á sama tíma. Góð leiðsögn og það að geta rætt málin við einhvern er afar mikilvægt í fangavörslu sem grundvallast á að tvinna þessi þætti saman. Skoðum nánar hvað átt er við.

Vörður: Hefur fyrst og fremst eftirlits- og öryggishlutverk. Starfið felst í að halda föngum í fangelsinu og útiloka þá frá samfélaginu með tryggum hætti. Föngum er gert skiljanlegt að það er hluti starfsskyldna fangavardar að framkvæma leit, taka þvagprufur og sinna eftirlitsstörfum og leitast við, eftir megni, að skýra tilgang þessara aðgerða. Auk þess er nauðsynlegt að föngum sé ljós tilkynningaskylda fangavardar, þ.e. ef fangar ógna öryggi á einhvern hátt eða virðast undir annarlegum áhrifum vímugjafa, þá ber fangaverði skylda til að tilkynna atvikið með skýrslu. Gera skal föngum ljóst að ef þarf að skipa þeim fyrir þá verði þeir að hlýða í samræmi við reglur fangelsisins. Fangavörðurinn fer með valdið og ræður. Þrátt fyrir allt tal um aðstoð, umhyggju og annað sem að því snýr er ekki hægt að láta að því liggja að eitthvert jafnræði ríki milli starfsmanns og fanga. Fangelsiskerfið byggir á ójafnræði milli fangavarda og fanga eðli sínu samkvæmt. Sá ræður sem er vörður.

Stuðningsaðili: Sumir efast um að það sé hægt að samræma svo vel fari að vera samtímis vörður og huggari. Vissulega er það erfitt, en það er gerlegt og það er áskorun. Það er líka áskorun að vera ábyrgt foreldri svo dæmi sé tekið úr ólíku umhverfi. Börn hafa ríka þörf fyrir umhyggju en jafnframt verður að setja þeim skýr takmörk. Það sem verið er að leita eftir í fari tengils er fagleg umhyggja. Sumir fangar setja jafnaðarmerki milli fangavarda í einkennisfötum og hins ósveigjanlega, *slæma* kerfis og þeir fá útrás fyrir árásarhneigð sína með reiði í garð fangavarda. En samt er það svo og því má ekki gleyma að margir fangar hafa lent í þeirri aðstöðu að fangavörður var eini „*vinur*“ þeirra þegar allt var í rúst og engin leið út úr sortanum. Til að ná tökum á þessum misjöfnu aðstæðum er áriðandi, bæði hvað starfsmanninn og fangann varðar, að ljóst sé við hvaða aðstæður er að eiga. Hlutverk tengils felst í að sinna fangavörslu á faglegan hátt,- sem þýðir að hann beitir þeirri aðferð að vera í varðarhlutverki þegar aðstæður krefjast þess og stuðningsaðili í þjónustuhlutverki þegar það á við. En lykilatriði er að öllum sé frá byrjun kunnugt um þetta tvíþætta hlutverk, því að starfið snýst eftir sem áður um fangavörslu. Áherslubreyting í starfi tákna ekki að tengill afneiti grunnhlutverki sínu, það er ekki hægt að sinna öðru hvoru hlutverkanna eingöngu.

Fangavörður á að ávinna sér traust fanga vegna framgöngu sinnar en jafnframt gera þeim ljóst að hann er ekki félagi þeirra þannig að þeir trúu honum fyrir hlutum sem hann kærir sig ekki um að vita, einhverju sem er óleyfilegt eða ólöglegt. Hann verður að gera skjólstæðingum sínum grein fyrir að honum ber skylda til að tilkynna yfirstjórn um það sem miður fer. Það er gott að vera persónulegur og hlýr í viðmóti, – en að vera vinur eða félagi á sömu nótum og samfangi, það gengur ekki.

VI. Breytingarferli í fangelsi

6.1. Tilgangur og áhrif

Eitt höfuðmarkmið fangelsisstarfs á að felast í því að stuðla að því að afbrotamaðurinn reyni sjálfur að breyta lífsmynstri sínu til hins betra. Það eykur vægi starfsins og gerir það innihaldsríkara. Stundum hefur borið á ruglingi um það hvert inntak starfsins er eða ætti að vera. Öllum á að vera kunnugt að fangelsi er refsing. Annars væri það ekki til staðar. En inn í umræðuna blandast hugtök eins og meðferð, meðhöndlun, umhyggja,

endurhæfing og breytingarferli. Sum þessara hugtaka heyrast oft, önnur sjaldnar. Lítum nánar á þetta:

Meðferð: Með þessu er oftast átt við það sem sérhæfðir heilbrigðis- og meðferðarfulltrúar sinna, sálfræðingar, geðlæknar og aðrir.

Meðhöndlun/umhyggja: Þetta á við um það sem starfsmenn fangelsa eiga að vinna að með föngum og gengur út á að hafa áhrif til góðs. Þá er reynt að meðhöndla fangann á ákveðinn hátt til að kalla fram breytt viðhorf. Þetta á einnig við um áætlanir (þrógröm) á vistunartíma.

Endurhæfing: Þetta hugtak fellur ekki að þeirri vinnu sem fram fer í fangelsi. Til hvaða lífsmynsturs á að *endurhæfa* fangann? Til þess sem hann hrærðist í áður en hann lenti inni, þegar hann var hugsanlega á kafi í rugli?

Breytingarferli: Hugtak sem hentar vel fyrir samvinnu tengils og fanga. Gert er ráð fyrir ákveðinni framvindu og að fanginn sýni ábyrga hegðun og vinni sjálfur í sínum málum undir leiðsögn. Breytingarferlið getur hafist í fangelsinu og síðan náð til opinnar stofnunar og haldið áfram eftir að fanginn er laus. Stefnan er sett inni í fangelsinu og takmarkinu svo náð síðar, en forsendan er að vekja fangann til vitundar um möguleika sem í boði eru. Það krefst tíma og hæfileika til mannlegra samskipta. Breytingarferli er það hugtak sem virðist falla best að kerfisbundnu samstarfi milli starfsmanna og fanga. Markmið sem fangannum er sett í upphafi er að komast skref fyrir skref nær ábyrgri og vímulausri tilveru.

Ein helsta áskorun fangelsisýfirvalda er að leitast við að draga úr *endurkomutíðni* í fangelsi. Ef hins vegar er einblínt um of á þennan þátt (fræðimenn eru ekki sammála um virkni hans) getur það leitt til óraunhæfra væntinga í sambandi við starfið. Sú upplifun að allt mistakist og engin áhrif séu sjáanleg (vegna þess hve endurkomum fækkar lítið) virkar niðurdrepandi bæði á fanga og starfsmenn og getur dregið úr trú á að hægt sé að breyta einhverju. Kannanir erlendis á því hvað helst geti haft áhrif til að draga úr endurkomum í fangelsi virðast benda til þess að það sem mestu máli skipti séu heildaráhrifin sem fangar verði fyrir í fangavist, en síður einstakir þættir. Til dæmis er átt við aðstoð og samskipti við fangann, viðmót starfsmanna, skipulag, hreinskilni ásamt markvissri og réttisýnni ákvarðanatöku. Þetta virðist hafa meira að segja heldur en stakar aðgerðir, svo sem tímabundin meðferð, einstök þrógröm og námstilboð. Það sem vegur þyngst, ef svo má að orði komast, er summan af því jákvæða sem reynt er að gera meðan á fangelsisvist stendur, ásamt raunhæfum aðgerðum eftir losun, svo sem aðstoð í atvinnu - og húsnæðismálum og félagsleg ráðgjöf.¹⁸ En vonlítið er í þessum fræðum og nánast vangaveltur einar að benda á eitt umfram annað. Geta ber þess að ekki eru allir jafn trúaðir á mátt breytinga til góðs. Möguleikar til að hafa áhrif á fanga eru að mestu bundnir við fangelsisumhverfið sem oft er býsna harðneskjulegt. Efasemdarmenn hafa stundum spurt að því hvort yfir höfuð sé hægt að ætlast til að koma einhverju góðu til leiðar í umhverfi, sem í eðli sínu er mótað af refsingum og byggir á ómanneskjulegum og undirokandi þáttum. Því má ekki heldur gleyma að fangelsisstarfsmenn hafa nánast engin áhrif á einstakling eftir að hann losnar og þarf sjálfur að glíma við frelsið, sem mörgum reynist erfitt. En höldum okkur við að eitthvað virki hjá einhverjum.

6.2. Breyting bætir

Rannsóknir á endurkomutíðni undanfarin ár, meðal annars í Kanada þar sem yfirvöld dóms- og refsivistarmála virðast í fararbroddi á þessu sviði, benda til þess að hægt sé að hafa áhrif með markvissum aðgerðum. Í stað gamla slagorðsins „*nothing works*“ heyrast æ oftast „*something works for somebody*.“¹⁹ Virkt tengilskerfi er góð umgjörð fyrir breytingarferli sem byggir á endurmati aðferða. Það getur verið langur og strangur vegur fyrir fanga í fangelsi að slíta sig frá gamla mynstrinu og hefja nýja tilveru án vímu og

afbrotu. Þess vegna er nauðsynlegt að setja raunhæf markmið og taka smá skref í einu sem byggja á einstaklingsmati og getu viðkomandi skjólstæðings. Í svona vinnu eru ekki hetjur og skúrkar og þetta er ekki eitthvað sem einn aðili getur leyst og enginn annar. Það verður að efla þekkingu á vanda skjólstæðinga og vinna að lausn mála í samvinnu við aðra. Samstarf er lykilatriði.

6.3. Forsendur virks tengilskerfis í fangelsi

Gott tengilskerfi bætir fangelsisstarfið gagnvart föngum og starfsmönnum og það veldur endurnýjun á fjölmörgum sviðum.

Sex forsendur eru fyrir því að svona kerfi gangi vel:

Það þarf að rækta afstöðu og gildismat starfsmanna til vinnu af þessu tagi.

Yfirstjórn fangelsis verður að taka eindregna afstöðu með því.

Fræðsla og upplýsingastreymi þurfa að vera í góðu lagi.

Það verður að breyta ríkjandi skipulagi í fangelsinu.

Endurskoða þarf vinnufyrirkomulag starfsmanna (skipulag tíma og verkefna).

Það verður að stuðla að stöðugri leiðsögn til allra aðila.

Athugum þetta nánar:

Afstæða starfsmanna. Það er mikilvægt að starfsmenn vinni á jákvæðan hátt og að fangarnir fái þau skilaboð að allir hafi sömu markmið varðandi fangelsisvistina. Fangelsiskerfið á að byggja á mannúð og virðingu fyrir einstaklingsréttindum. Ef starfsmenn eru því ósammála virkar tengilsstarfið einfaldlega ekki. Hugmyndafræðin gengur ekki upp ef menn líta niður á fanga eða ala á fordómum í garð þeirra.

Ábyrgð yfirstjórnar. Í lagskiptu stjórnkerfi þurfa stjórnendur að vera meðvitaðir um sitt hlutverk. Yfirmaður fangelsis á að sjá til þess að undirmenn séu honum samstíga, annað er ótrúverðugt. Forsenda fyrir velgengni tengilskerfis er að stjórnendur á öllum stigum séu meðvitaðir um kosti þess og fylgi því eftir við sína undirmenn, ef vafi leikur á hollustu stjórnenda er þetta dauðadæmt.

Upplýsingar og fræðsla. Þátttakendur verða að vera upplýstir um markmið og leiðir, framkvæmd og hvaðeina annað sem tilheyrir. Kerfið krefst fræðslu, ekki aðeins í eitt skipti heldur verður símenntun að koma til.

Breyting á skipulagi. Tengilskerfið hefur gífurleg áhrif á innra starf fangelsa varðandi starfsmannahald, stjórnun og verkefni. Ef kerfið á að virka þarf að gefa því svigrúm. Það getur orðið nauðsynlegt að stokka algjörlega upp daglegt skipulag í fangelsinu og hugsa málin frá öðru sjónarhorni. Forgangsröðun verkefna breytist, einnig daglegar áherslur er snerta vinnu fanga, nám, frítíma, útivist og annað. Samskiptaleiðir milli aðila, deilda og stofnana þurfa að vera í lagi. Öllu þessu verður að gefa svigrúm og tíma.

Breyting á vinnutíma. Innreið tengilskerfis í fangelsi hefur ekki aðeins í för með sér ný hlutverk og starfsaðferðir, heldur einnig umbyltingu á vinnutíma. Það á að flytja til verkefni og endurskoða ýmislegt í fangavarðarstarfinu. Núverandi vaktakerfi á uppruna í hefðbundnum eftirlitshugmyndum gamla tímans sem mótuðust af innilokun og einangrun fanga. Það þarf að meta hvernig vaktavinnukerfi falla að nauðsynlegum „ryþma“ eða samfelldni (kontinuitet) í virku tengilstarfi.²⁰

Leiðsögn og ráðgjöf. Þar sem unnið er með fólk verður að fara með gát. Þeir sem starfa að breytingum þarfnast leiðsagnar og menn verða að fá ráðgjöf vegna samskipta-örðugleika og streitu. Fagleg leiðbeining og jákvæð endurgjöf geta varnað því að þreyta hlaðist upp hjá starfsmönnum sem leitt getur til *útbrennslu*.

VII. Niðurlag

Í þessari grein hefur undirritaður reynt að skoða fangelsismálin, sérstaklega að því er varðar stöðu fangavarða í fortíð og nútíð og vikið að framtíðarsýn varðandi þróun mála hér á landi og í nágrannalöndum. Auðvitað eru skiptar skoðanir um það að hverju beri að stefna eins og um önnur mannanna verk. En hvað sem mismunandi skoðunum líður er umræða um þessi mál af hinu góða en afskiptaleysið verstur óvina.

Þegar endurskipulagning er á dagskrá festist umræðan oft við kaup og kjör. Hér hefur vísvitandi verið reynt að sneiða hjá þeirri umræðu, greininni er ætlað að vekja umhugsun en ekki ala á togstreitu sem tilheyrir launabaráttu. Til þess er annar vettvangur. Þó verður ekki hjá því komist að hugleiða kjaramál í viðum skilningi þegar rætt er um framtíðarsýn. Eins og vikið var að hér að framan mun framtíðin væntanlega bera í skauti sér ádrar áherslur í vinnuframlagi en nú tíðkast, áherslur sem færast frá álagsgreiðslum fyrir vakt og viðveru en beinast í auknum mæli að launabótum vegna vægis starfsins eða verkefna. Það eru úreld sjónarmið að bæta kjör með yfirvinnu, löngum næturvöktum og mikilli viðveru. Það passar ekki inn í hugmyndir um að nýta tíma, ná markmiðum og skipuleggja verkefni til að ná árangri, – þar sem lykilkrafan er aukin menntun og markvissara starf. Þetta mun eiga sér stað hér eins og erlendis hvort sem mönnum líkar betur eða verr.

Fangelsin þurfa að laga sig að þróun samfélagsins. Framtíðin ber eflaust í skauti sér áherslubreytingar í refsivörslu, sem verður að bregðast við á hverjum tíma. Fangahópurinn hefur breyst undanfarin ár vegna nýrra refsileiða eins og samfélagsþjónustu og það kallar á önnur vinnubrögð í fangelsunum. Hver þróunin verður næsta áratug er ekki gott að segja og kannski annarra að meta það, en næg ástæða er til að staldra við og hugsa málið.

Annað er ljúft og skylt að nefna svona í lokin. Í pistli eins og þessum, þar sem velt er upp hugsanlegri stöðu eða væntanlegum möguleikum, gætir tilhneigingar til að alhæfa og gagnrýna óspart. *Þetta á að gera, þetta eða hitt er gert hérna og þarna o.s.frv.* Fátt í þessu samhengi er einfalt, eitt er hægt og annað ekki, sumt eru draumar sem aldrei rætast. Í fangelsum er til dæmis unnið eftir mismunandi öryggisstaðli og ljóst er að ekki gildir hið sama um vistun á einangrunardeild í gæsluvarðhaldi eða á samningsdeild afplánunarfanga. Fangelsi eru ólíkir vinnustaðir og þar er ekkert algilt í mannlegum samskiptum fremur en annarsstaðar. Flestir geta þó verið sammála um það að því betra samstarf sem er milli fangavarða, fanga og utanaðkomandi aðila, því árekstraminna verður fangelsisstarfið. Hvað gagnrýnina varðar þá er það von undirritaðs að hún sé málefnaleg. Ekki var ætlunin að veða að einstaklingum enda höfundur vel ljóst að stór hluti hennar beinist að honum sjálfum.

Fangelsisyfirvöldum ber að leggja sitt af mörkum til að sem mestir möguleikar séu á að fangi geti nýtt sér tímann í fangavistinni til góðs, – sem geti aftur leitt til þess að hann sé betur búinn undir að standa sig utan múranna, án þess að brjóta af sér á ný. Við upphaf afplánunar á að fara í gang ferli með þátttöku fangans þar sem farið er kerfisbundið yfir það hvernig hann geti best nýtt tímann, þá þegar á að hefja undirbúning að losun hans úr fangelsi. Oft er vikið að því að einstaklingum sé ekki fylgt nægilega eftir þegar þeir hafa verið látnir lausir úr fangelsi. Að sumir standi með föggur sínar í plastpoka fyrir utan hlið og eigi ekki í nein hús að venda. Umfjöllun um það bíður betri tíma en það hlýtur að vera innlegg í umræðuna um endurkomur í fangelsi að yfirvöld beini í auknum mæli kröftum að því að hjálpa mönnum að fóta sig eftir refsivist. Samráð við atvinnurekendur, félagsstofnanir og aðstandendur er meðal verkefna sem tenglar vinna að með skjólstaðingum sínum þegar líður að lokum fangelsisvistar. Fátt er mikilvægara en að eiga samastað og hafa að einhverju að stefna utan múrsins.

- 1 Engbo, Hans Jørgen: Demokratiske og etiske fordringer til fængslernes magtudøvelse. Nordisk Tidsskrift for Kriminalvidenskab 1991. Ísl. þýð. Guðmundur Gíslason 1996: Lýðræðis- og siðfræðileg álitamál vegna þvingunaraðgerða í fangelsum. Bls. 1.
- 2 Skýrsla fangelsismálanefndar til dómsmálaráðherra um stöðu fangelsismála í dag, tillögur um brýnar úrbætur og stefnumörkun til framtíðar. Fangelsismálastofnun ríkisins. Mars 1992.
- 3 Halldór Laxness: Heimsljós II, Hús skáldsins. 3. útg. Helgafell Reykjavík 1967. Bls. 228-242.
- 4 Härenstam, Annika: Arbetsmiljö i anstalt. Delrapport IV. Mars 1987.
- 5 Um stefnur og straua: Sjá m.a. Waage, Leif: Det interaktive fængsel. Et fængsel for det nye årtusen. Aktuelt for Kriminalomsorgen nr. 2/1999. Hansen, Wilhelm MEEK (red.): Fængselsbetjent. Kompetanse, kontakt, framtid. Kommuneforlaget AS, Oslo 1999. Nordisk Samarbejdsråd for Kriminologi. Fængsler: Administration, behandling og evaluering. Rapport fra NSfKs 18. kontaktseminar og 39. forskerseminar, Hirtshals, Danmark 1997
- 6 Lög um fangelsi og fangavist, nr. 48/1988 með síðari breytingum, 13. gr. Reglugerð um vinnu, nám og dagpeninga til aflánunarfanga, nr. 409/1998.
- 7 Hér á landi er ekki löng hefð fyrir því að viðurkenna eða ræða markvisst um réttindi fanga. Stundum hefur gengið brösulega að skilgreina hvað teljist mannréttindi fanga og hvað flokkist undir einhvers konar ívilnanir eða tilbúin gæði sem yfirvöld veita af náð sinni. Enn eimur eftir af hugsunarhaettinum að þetta eða hitt sé fullgott fyrir þá. Í þessu sambandi má til dæmis nefna fálaetið sem lengi var viðhaft gagnvart evrópskum fangelsisreglum sem komu út í íslenski þýðingu árið 1989. Tilhneiging hefur verið til að upphjafa aðbúnað og yfirfæra það sem gert er á því sviði á einhvers konar gæðastimpil refsivistar á Íslandi. Aðbúnaður telst góður; ergó – fangar geta ekki kvartað, sjáiði bara hvernig þetta er í Tyrklandi eða Úkraínu! Þetta viðhorf endurspeglast líka í því að okkur finnst þetta og lík rétt eða nógu gott, við vitum hvað þeim er fyrir bestu. Horft er til ytri aðstæðna í þessu samhengi en innra starfið vill sitja á hakanum. Byggingar, klefabúnaður, vinnuástaða ofl. verða að eins konar meðferðarígildum eða dúsnum til fanga svo að þeir bæti sig. Talað er um að hér sé mikið gert fyrir fanga, boðið upp á dagpeninga, lækningþjónustu, dagsleyfi, íþróttaaðstöðu o.s.frv. Hins vegar er ef til vill minna hugað að mannlegri hlið, að mynda tengsl, skipuleggja vistunartíma, efla tómsundaverkefni og samskipti...
- 8 Kubrick, Stanley: A Clockwork Orange. Warner Bros 1971.
- 9 Lång, K.J.: Aktuelt inom kriminalpolitik och utbildning. Lord Hotel, Helsinki 26.05. 1993.
- 10 Skýrsla fangelsismálanefndar til dómsmálaráðherra frá mars 1992. Kafli 3.6. Inntak og markmið fangavarðastarfsins, bls. 49-54. Guðmundur Gíslason: Skýrsla um breytingar í fangelsinu Litla-Hrauni. Fangavarðaskóli ríkisins, maí 1995. Sjá t.d. kafla 9: Breytingar. Samantekt í stuttu máli. Niðurlag. Og kafla 11: Ítarefni, liður 4: Starfsheitið tilsjónarmaður (enhedsfunktionær) í fangelsi. Hlutverk, staða, starfslýsing. Samantekt GG, des. 1994.
- 11 Enhedsfunktionær (tilsjónarmaður, heildarstarfsmaður), fængselsfunktionær (fangelsisstarfsmaður) kontaktbetjent (tengslafangavörður, tengill), kontaktbetjentordning (tengilsstarfskipulag). Einheit: eining; sameining. Funktionær: fastráðinn starfsmaður. Dönsk-íslensk orðabók, útg. Ísafoldarprentsmiðja hf. 1992. Kontakt: samband; tengsl; snerting; tenging. Ordning: niðurskipun; samkomulag; skipulag. Norsk-íslensk orðabók, útg. Mál og menning, Reykjavík 1997.
- 12 Arbejde Undervisning Fritid, bind 1-3. Betænkning nr. 1058. Direktoratet for Kriminalforsorgen, København 1986.
- 13 Á undanförmum árum hefur tvisvar verið gerð afmörkuð tilraun í þessa átt hér á landi, í bæði skiptin á Litla-Hrauni. Fyrri tilraunin tók ekki sem skyldi enda ekki mikið í lagt. Hin síðari var gerð síðastliðið sumar (2000) meðan svonefnt Hús þrjú var lokað og stóð yfir í rúma fjóra mánuði. Að sögn tókst allvel til þrátt fyrir nokkra anmarka. Þess utan ber að geta að í skýrslu sem greinarhöfundur tók saman um æskilegar breytingar á Litla-Hrauni árið 1995 (sjá 10 hér að ofan), var eindregið lagt til að tekið skyldi upp tilsjónarkerfi í fangelsinu. Það fékk ekki hljómgrunn.
- 14 Af samtölum við yfirmenn í Bergen fangelsinu í Noregi í febrúar sl. (2001) hefur komið í ljós að þeir nota ákveðinn hóp gestustarfsmanna sem eingöngu stendur næturvaktir og sér þ.a.l. um öryggismál. Þessi valkostur stendur tímabundið til boða fyrir þá sem þess óska en ekki í lengri tíma en eitt ár samfellt. Eftir það verður að hverfa til fyrra starfs.
- 15 Sjá m.a: Stortingsmelding nr. 27 (1997-98), Om Kriminalomsorgen. Og: Det Kgl. Justits- og Politidepartement, Rundskriv G 61/2000. Retningslinier for Kontaktbetjentarbeidet, 26/6 2000. Einnig tvo bæklinga: a) Málrettet arbeid. Kontaktbetjentens roller og funksjoner. Søndre fængselsdistrikt og Bastøy landsfængsel 2000. b) Å tilrettelegge for kontaktbetjentordningen. Søndre fængselsdistrikt og Bastøy landsfængsel 2000.
- 16 Málrettet arbeid...bls. 9-10.
- 17 Sama...bls. 18.
- 18 Sama...bls. 25.
- 19 Å tilrettelegge for kontaktbetjentordningen... bls. 19. Áhrif frá Kanada: Kanadamennt hafa undanfarin ár verið leiðandi í ýmsum tilraunum með endurbætur í fangelsisstarfinu undir forystu Ole Ingstrup (Dani sem ráðinn var Commissioner of the Correctional Service 1988). Þeir hafa staðið framfarlega í notkun „cognitive skills“ (hugræn atferlismótun) aðferða í fangameðhöndlun. Sjá t.d: nr. 5 hér að ofan; NSfKs 18. kontaktseminar, Hirtshals 1997, bls. 7-17. Einnig: Robinson, David: The Impact of Cognitive Skills Training on Post-Release Recidivism among Canadian Federal Offenders. Research Division, Correctional Research and Development, Correctional Service of Canada. August 1995.
- 20 „Kontinuitet,“ samfelldni, samhæfing. Núverandi vaktakerfi hentar augljóslega mjög illa til starfsemi af þessum toga. Tólf klst. dag- og næturvaktir á víxl eru einfaldlega of langar og byggjast um of á viðveru. Svonefnt 2-3 vaktakerfi sem unnið er eftir miðast við að staðið sé í 2 x 12 klst. eða 3 x 12 klst. í hverri tórn með tveggja eða þriggja daga fríum á milli. Inn í þessa rútnu falla síðan helgidaga- og helgarvaktir (unnið aðra hverja helgi). Að meðaltali má segja að starfsmenn vinna 7- 8 dagvaktir (8:00-20:00) í mánuði í þessu vaktkerfi og þar af er amk. ein helgarvakt. Þannig að starfsmaður er ekki nema 5-6 daga í mánuði að meðaltali í starfi með föngum að degi til þegar virkni fangelsis á að vera í hámarki. Og þetta getur enn minnkað ef gert er ráð fyrir veikindum, skiptivöktum, leyfum og öðru. Þetta er ekki sú „samfelldni“ í starfi sem hentar tengilskerfi í fangelsi, af þeirri augljósu ástæðu að það líða 7 dagar og jafnvel lengur milli dagvakta. Til þess að tengilskerfi virki verður að leggja mun meiri áherslu á tíðari og styttri dagvaktir, dagvinnu og sveigjanlegan vinnutíma.

STATISTICAL INFORMATION

FROM

THE PRISON AND PROBATION

ADMINISTRATION (PPA)

REGARDING

PRISON SENTENCES, FINES

AND COMMUNITY SERVICE

Table 1.1

**PENALTIES ENFORCED BY THE PRISON AND PROBATION
ADMINISTRATION (PPA) 1996 – 2000 BROKEN DOWN BY
TYPES OF PENALTIES**

	<i>Number of sentenced persons in 1996</i>	<i>Number of sentenced persons in 1997</i>	<i>Number of sentenced persons in 1998</i>	<i>Number of sentenced persons in 1999</i>	<i>Number of sentenced persons in 2000</i>
Unconditional imprisonment	287	255	260	216	254
Unconditional imprisonment + fine	6	7	2	10	18
Unconditional imprisonment + conditional imprisonment	65	37	43	28	39
Unconditional imprisonment + conditional imprisonment + fine	2	2	0	4	2
Conditional imprisonment	263	289	359	290	334
Conditional imprisonment + fine	69	69	61	84	69
Conditional fine	0	0	3	1	0
Determination of penalty conditionally suspended . . .	34	35	61	50	44
Determination of penalty conditionally suspended + fine	0	3	1	1	0
Fine	483	441	627	617	639
Number of sentenced persons total	1209	1138	1417	1301	1399
Number of fines imposed under CCP Article 124	502	408	568	479	525
Number of fines by accepted settlement			1753	5100	4760

**Number of conditional sentences received by the PPA for enforcement
1996 – 2000 including additional, non-standard conditions**

	<i>Number of sentenced persons in 1996</i>	<i>Number of sentenced persons in 1997</i>	<i>Number of sentenced persons in 1998</i>	<i>Number of sentenced persons in 1999</i>	<i>Number of sentenced persons in 2000</i>
Conditional imprisonment + unconditional imprisonment	0	1	5	4	1
Conditional imprisonment + unconditional imprisonment + fine	0	1	0	0	0
Conditional imprisonment	1	0	18	10	8
Conditional imprisonment + fine	0	0	3	0	2
Determination of penalty conditionally suspended	0	1	0	1	1
Number of sentenced persons, total	1	3	26	15	12

Table 1.2

**PENALTY DETERMINATIONS RECEIVED BY THE PPA FOR
ENFORCEMENT, RELATING TO PERSONS BETWEEN THE AGES
OF 15 – 17 YEARS AT THE TIME OF SENTENCING,
CONCLUSION UNDER CCP ARTICLE 124 OR ACCEPTED
SETTLEMENT DURING THE PERIOD 1996 – 2000**

	<i>Number of sentenced persons in 1996</i>	<i>Number of sentenced persons in 1997</i>	<i>Number of sentenced persons in 1998</i>	<i>Number of sentenced persons in 1999</i>	<i>Number of sentenced persons in 2000</i>
Unconditional imprisonment	2	1	5	0	1
Unconditional imprisonment + fine	0	0	0	0	0
Unconditional imprisonment + conditional imprisonment	2	2	4	1	1
Conditional imprisonment	23	47	57	31	42
Conditional imprisonment + fine	12	14	18	4	17
Determination of penalty conditionally suspended	5	11	29	12	11
Determination of penalty conditionally suspended + fine	0	1	1	1	0
Fine	11	19	20	17	19
Number of sentenced persons total	55	95	134	66	91
Number of fines imposed under CCP Article 124	22	18	23	25	23
Number of fines by accepted settlement			60	117	24
Number of conditional sentences readjudicated by reason of breach of condition	12	25	25	11	9
Number of conditional sentences readjudicated without breach of condition	1	5	9	4	2

**Number of conditional sentences of persons 15 – 17 years of age received by the
PPA for enforcement in 1996 – 2000
including additional, non-standard conditions**

	<i>Number of sentenced persons in 1996</i>	<i>Number of sentenced persons in 1997</i>	<i>Number of sentenced persons in 1998</i>	<i>Number of sentenced persons in 1999</i>	<i>Number of sentenced persons in 2000</i>
Conditional imprisonment + unconditional imprisonment	0	0	0	1	0
Conditional imprisonment	0	0	7	2	1
Conditional imprisonment + fine	0	0	1	0	0
Determination of penalty conditionally suspended	0	1	0	1	1
Number of sentenced persons, total	0	1	8	4	2

Table 2.1

**CATEGORISATION AT THE END OF EACH YEAR 1996 – 2000
OF PERSONS WHO HAVE BEEN SENTENCED UNCONDITIONALLY
TO A PRISON TERM**

	1996:		1997:		1998:		1999:		2000:	
	Number	%	Number	%	Number	%	Number	%	Number	%
Serving sentence ...	100	24,8	88	27,3	94	33,3	78	29,4	82	29,6
Waiting for prison place	67	16,6	55	17,0	33	11,7	49	18,5	59	21,3
Serving community service	6	1,5	7	2,2	20	7,1	19	7,2	22	7,9
Released on probation	211	52,4	164	50,9	128	45,4	114	43,0	112	40,4
Amnesties	10	2,5	8	2,5	2	0,7	3	1,1	2	0,8
Other*	9	2,2	0	0,0	5	1,8	2	0,8	0	0,0
	403	100,3	322	100,0	282	100,0	265	100,0	277	100

* This usually involves service of sentence abroad.

Table 2.2

**NUMBER OF PRISONERS SERVING PRISON TERMS
INSTEAD OF FINES OR ARE IN REMAND CUSTODY AT THE END
OF EACH YEAR 1997 – 2000**

	1997: Number	1998: Number	1999: Number	2000: Number
Serving community service as an alternative to paying fines	-	-	-	30
Serving prison terms as an alternative to paying fines	7	2	4	4
Amnesties as an alternative to paying fines ...	-	-	-	5
In custody on remand	19	6	16	19

Table 3

**a) CLASSIFICATION INTO AGE GROUPS
AT THE END OF EACH YEAR 1996 – 2000 OF PRISONERS
WHO COMPLETED A PRISON TERM OR WERE IN PRISON**

	1996:		1997:		1998:		1999:		2000:	
	Number	%	Number	%	Number	%	Number	%	Number	%
16-17 years	5	1,2	2	0,6	3	1,1	2	0,9	1	0,5
18-20 years	36	8,6	21	6,8	20	7,5	13	5,6	20	9,1
21-25 years	89	21,3	84	27,0	59	22,0	43	18,4	45	20,5
26-30 years	70	16,8	57	18,3	47	17,5	42	17,9	44	20,1
31-35 years	68	16,3	52	16,7	45	16,8	42	17,9	25	11,4
36-40 years	64	15,3	38	12,2	33	12,3	38	16,2	36	16,4
41-50 years	54	13,0	35	11,3	41	15,3	42	17,9	37	16,9
51-	31	7,4	22	7,1	20	7,5	12	5,1	11	5,0
	417	100,0	311	100,0	268	100,0	234	100,0	219	100,0
Average age	32,78		31,89		32,89		33,26		32,58	

**b) CLASSIFICATION AT THE END OF EACH YEAR 1996 – 2000 OF
PERSONS WHO COMPLETED, FAILED OR WERE ENGAGING IN
COMMUNITY SERVICE AS AN ALTERNATIVE TO UNCONDITIONAL
IMPRISONMENT**

	1996:		1997:		1998:		1999:		2000:	
	Number	%	Number	%	Number	%	Number	%	Number	%
18-20 years	0	0,0	1	1,8	6	6,6	3	3,8	4	4,0
21-25 years	10	17,2	13	23,6	22	24,2	25	31,6	25	25,3
26-30 years	17	29,3	10	18,2	16	17,6	17	21,5	22	22,2
31-35 years	9	15,5	7	12,7	14	15,4	9	11,4	11	11,1
36-40 years	7	12,1	6	10,9	9	9,9	5	6,3	10	10,1
41-50 years	6	10,3	14	25,5	17	18,7	16	20,3	19	19,2
51-	9	15,5	4	7,3	7	7,7	4	5,1	8	8,1
	58	100,0	55	100,0	91	100,0	79	100,0	99	100,0
Average age	34,79		34,74		32,56		31,93		33,46	

Table 4

**a) TYPES OF OFFENCES SERVED
IN PRISON 1996 – 2000**

	1996:		1997:		1998:		1999:		2000:	
	Number	%	Number	%	Number	%	Number	%	Number	%
Homicide/attempted homicide...	6	1,4	7	2,3	10	3,7	10	4,3	13	5,9
Acquisitive offences/forgery	200	48,0	136	43,7	102	38,1	93	39,7	76	34,7
Traffic Act offences/unauthorised use of vehicle	69	16,5	38	12,2	37	13,8	30	12,8	43	19,6
Drug offences	54	13,0	57	18,3	54	20,1	55	23,5	55	25,1
Sexual offences	34	8,2	26	8,4	28	10,4	22	9,4	10	4,6
Violent offences	27	6,5	33	10,6	27	10,1	19	8,1	15	6,8
Arson	1	0,2	1	0,3	1	0,4	0	0,0	0	0,0
Other	26	6,2	13	4,2	9	3,4	5	2,1	7	3,2
	417	100,0	311	100,0	268	100,0	234	100,0	219	100,0

**b) CATEGORISATION OF OFFENCES AT THE END
OF EACH YEAR 1996 – 2000 OF PERSONS WHO HAD COMPLETED,
FAILED TO COMPLETE OR SERVING COMMUNITY SERVICE**

	1996:		1997:		1998:		1999:		2000:	
	Number	%	Number	%	Number	%	Number	%	Number	%
Acquisitive offences/forgery	1	1,7	3	5,5	16	17,6	11	13,9	9	9,1
Traffic Act offences/unauthorised use of vehicle	55	94,9	49	89,1	61	67,0	57	72,2	70	70,7
Drug offences	0	0,0	1	1,8	5	5,5	6	7,6	6	6,1
Sexual offences	0	0,0	0	0,0	1	1,1	0	0,0	0	0,0
Violent offences	0	0,0	1	1,8	5	5,5	4	5,1	10	10,1
Other	2	3,4	1	1,8	3	3,3	1	1,3	4	4,0
	58	100,0	55	100,0	91	100,0	79	100,0	99	100,0

Table 5

**LENGTH OF PRISON TERMS IMPOSED BY UNCONDITIONAL
IMPRISONMENT OR PUNITIVE CUSTODY SENTENCES RECEIVED
FOR ENFORCEMENT 1996 – 2000***

	1996:		1997:		1998:		1999:		2000:	
	Number	%	Number	%	Number	%	Number	%	Number	%
30 days and shorter	74	20,6	73	24,3	68	22,3	53	20,5	77	24,6
More than 30 days and up to 3 months	132	36,7	93	30,9	121	39,7	105	40,7	127	40,6
More than 3 months and up to 6 months	67	18,6	45	15,0	43	14,1	38	14,7	46	14,7
More than 6 months and up to 12 months	43	11,9	49	16,3	37	12,1	28	10,9	25	8,0
More than 12 months and up to 36 months	40	11,1	29	9,6	26	8,5	28	10,9	25	8,0
More than 36 months	4	1,1	12	4,0	10	3,3	6	2,3	13	4,2
Number of sentences	360		301		305		258		313	
Aggregate terms	189 years and 8 months		208 years and 1 month		191 years and 7 months		142 years and 1 month		202 years	

* The milder form of imprisonment, punitive custody, was abrogated by Act No. 82 of 6 June 1999.

Table 6

**a) NUMBER OF SENTENCED PERSONS BEGINNING COMMUNITY SERVICE
AS AN ALTERNATIVE TO UNCONDITIONAL IMRISONMENT
WITHIN EACH YEAR 1996 – 2000**

	1996: Number	1997: Number	1998: Number	1999: Number	2000: Number
Request for community service granted	45	49	84	60	80
Number of prison days replaced by community service	1.950	2.310	4.710	3.645	4.747
Average	43,3	47,1	56,1	60,8	59,3

**b) CATEGORISATION BY GENDER OF SENTENCED PERSON BEGINNING
COMMUNITY SERVICE WITHIN EACH YEAR 1996 – 2000**

	1996:		1997:		1998:		1999:		2000:	
	Number	%	Number	%	Number	%	Number	%	Number	%
Men	43	96,0	46	95,1	73	86,9	53	88,3	74	92,5
Women	2	4,0	3	4,9	11	13,1	7	11,7	6	7,5
	45	100,0	49	100,0	84	100,0	60	100,0	80	100,0

Table 7

**PRISONERS RELEASED AFTER SERVING
PRISON TERMS IN 1996 – 2000**

a) Reasons for release

<i>Prisoners:</i>	1996:		1997:		1998:		1999:		2000:	
	Number	%	Number	%	Number	%	Number	%	Number	%
Served in full	153	48,3	87	39,0	71	40,8	54	34,6	54	39,1
Released on probation	162	51,1	134	60,1	99	56,9	98	62,8	83	60,1
Amnesty granted	1	0,3	0	0,0	0	0,0	0	0,0	0	0,0
Sentence deferred	1	0,3	1	0,4	0	0,0	2	1,3	1	0,7
Deaths	0	0,0	0	0,0	3	1,7	0	0,0	0	0,0
Sentence moved abroad	0	0,0	1	0,4	1	0,6	2	1,3	0	0,0
	317	100,0	223	100,0	174	100,0	156	100,0	138	100,0

b) First or recurrent sentences

<i>Prisoners:</i>	1996:		1997:		1998:		1999:		2000:	
	Number	%	Number	%	Number	%	Number	%	Number	%
First time offenders	196	61,8	105	47,1	84	48,3	75	48,1	63	45,7
Recidivist offenders	121*	38,2	118*	52,9	90*	51,7	81*	51,9	75*	54,3
	317	100,0	223	100,0	174	100,0	156	100,0	138	100,0

* The period referred to only extends back to 1989

c) Duration of sentence

<i>Prisoners:</i>	1996:		1997:		1998:		1999:		2000:	
	Number	%	Number	%	Number	%	Number	%	Number	%
One year or less	286	90,2	189	84,8	154	88,5	128	82,1	118	85,5
Longer than one year	31	9,8	34	15,2	20	11,5	28	17,9	20	14,5
	317	100,0	223	100,0	174	100,0	156	100,0	138	100,0

d) Categorisation by gender

<i>Prisoners:</i>	<i>1996:</i>		<i>1997:</i>		<i>1998:</i>		<i>1999:</i>		<i>2000:</i>	
	<i>Number</i>	<i>%</i>	<i>Number</i>	<i>%</i>	<i>Number</i>	<i>%</i>	<i>Number</i>	<i>%</i>	<i>Number</i>	<i>%</i>
Men	300	94,6	213	95,5	160	92,0	150	96,2	132	95,7
Women	17	5,4	10	4,5	14	8,0	6	3,8	6	4,3
	317	100,0	223	100,0	174	100,0	156	100,0	138	100,0

Table 8

**NUMBER OF DAYS SERVED IN PRISON ON ACCOUNT OF SENTENCES
REMAND AND ALTERNATIVE PENALTIES DURING 1996 – 2000
– UTILISATION OF PRISON PLACES DURING 1996 – 2000**

a) Number of days served

	<i>1996:</i> <i>Days</i>	<i>1997:</i> <i>Days</i>	<i>1998:</i> <i>Days</i>	<i>1999:</i> <i>Days</i>	<i>2000:</i> <i>Days</i>
The Reykjavík Prison	5210	2791	2993	2780	2325
The Litla-Hraun Prison	25675	23048	20333	18376	15767
The Kvíabryggja Prison	5058	4867	4546	4239	4258
The Akureyri Prison	3315	1442	2030	1188	1415
The prison at Kópavogsbraut 17	3937	2984	3326	2409	2210
The Child Welfare Office	0	3	0	199	146
Alcohol and drug abuse treatment centres	1249	1156	527	737	618
Vernd	3467	2858	2474	2468	2636
Hospitals and other institutions	342	212	522	783	1294
Aggregate number of days served ...	48253	39358	36751	33179	30669

	<i>1996:</i>	<i>1997:</i>	<i>1998:</i>	<i>1999:</i>	<i>2000:</i>
Daily average number of sentenced prisoners in all prisons	118,0	96,3	91,0	79,4	71,0
Daily average number of sentenced prisoners in all prisons per 100,000 inhabitants	43,7	35,4	33,1	28,5	25,1
Daily average number of sentenced prisoners in custody at the Child Welfare Office	0,0	0,0	0,0	0,5	0,4
Daily average number of sentenced prisoners undergoing alcohol and drug abuse treatment	3,4	3,2	1,4	2,0	1,7
Daily average number of sentenced prisoners at Vernd	9,5	7,8	6,8	6,8	7,2
Daily average number of sentenced prisoners in hospitals and other institutions	0,9	0,6	1,4	2,1	3,5
Total daily average number of prisoners serving sentences	131,8	107,8	100,7	90,9	83,8
Total daily average number of prisoners serving sentences, per 100,000 inhabitants	48,9	39,6	36,6	32,6	29,6

b) Number of days in prison on remand

	1996: Days	1997: Days	1998: Days	1999: Days	2000: Days
The Reykjavík Prison	1319	1143	414	404	657
The Litla-Hraun Prison	811	2674	3150	2781	4869
The Kvíabryggja Prison		0	0	0	174
The Akureyri Prison	60	176	2	57	207
The prison at Kópavogsbraut 17	99	555	132	428	981
The Child Welfare Office		0	0	0	142
Hospitals and other institutions	45	94	5	0	0
Aggregate number of days in prison on remand	2334	4642	3703	3670	7030

1996: 1997: 1998: 1999: 2000:

Daily average number of remand prisoners in all prisons	6,3	12,5	10,1	10,1	18,8
Daily average number of remand prisoners in all prisons per 100,000 inhabitants	2,4	4,6	3,7	3,6	6,7
Daily average number of remand prisoners in custody at the Child Welfare Office	0	0	0	0	0,4
Daily average number of remand prisoners in hospitals and other institutions	0,1	0,3	0,0	0,0	0,0
Total daily average number of remand prisoners	6,4	12,7	10,1	10,1	19,2
Total daily average number of remand prisoners, per 100,000 inhabitants	2,4	4,7	3,7	3,6	6,8

c) Number of days in prison as an alternative to a fine

	1996: Days	1997: Days	1998: Days	1999: Days	2000: Days
The Reykjavík Prison	40	283	875	611	332
The Litla-Hraun Prison	0	424	1507	73	190
The Kvíabryggja Prison	0	0	0	147	0
The Akureyri Prison	48	153	453	187	138
The prison at Kópavogsbraut 17	31	317	342	654	262
Vernd	0	0	116	100	229
Hospitals and other institutions	0	0	12	1	0
Aggregate number of days in prison as an alternative to fine	119	1177	3305	1773	1151

1996: 1997: 1998: 1999: 2000:

Daily average number of prisoners serving terms as an alternative to fines in all prisons	0,3	3,2	8,7	4,6	2,5
Daily average number of prisoners serving terms as an alternative to fines in all prisons per 100,000 inhabitants	0,1	1,2	3,2	1,6	0,9
Daily average number of prisoners serving terms as an alternative to fines at Vernd	0,0	0,0	0,3	0,3	0,6
Total daily average number of prisoners serving terms as an alternative to fines	0,3	3,2	9,1	4,9	3,1
Total daily average number of prisoners serving terms as an alternative to fines, per 100,000 inhabitants	0,1	1,2	3,3	1,7	1,1

d) Total daily average number of prisoners

	1996:	1997:	1998:	1999:	2000:
In all prisons	124,6	111,9	109,9	94,1	92,3
Total daily average number of prisoners in all prisons per 100,000 inhabitants	46,2	41,1	39,9	33,8	32,6
At the Child Welfare Office	0,0	0,0	0,0	0,5	0,8
Undergoing alcohol and drug abuse treatment	3,4	3,2	1,4	2,1	1,9
At Vernd	9,5	7,8	7,1	7,0	7,8
In hospitals or other institutions	1,0	0,8	1,5	2,1	3,5
Total average number of prisoners	138,5	123,7	119,9	105,9	106,4
Aggregate daily average number of prisoners per 100,000 inhabitants	51,3	45,5	43,6	38,0	37,6

e) Utilisation of prisons

	1996: %	1997: %	1998: %	1999: %	2000: %
The Reykjavík Prison	112,2	72,2	73,3	65,0	56,6
The Litla-Hraun Prison	85,6	82,3	78,7	66,9	65,4
The Kvíabryggja Prison	98,7	95,2	89,0	85,8	86,5
The Akureyri Prison	103,9	53,9	75,6	43,6	53,4
The prison at Kópavogsbraut 17	92,6	88,0	86,9	79,7	78,6

Table 9

PRISON TERMS CANCELLED 1996 – 2000

	1996:		1997:		1998:		1999:		2000:	
	Number of sentences	Days total	Number of sentences	Days total	Number of sentences	Days total	Number of sentences	Days total	Number of sentences	Days total
Release on probation ...	213	21662	209	24780	144	18435	115	19081	101	13109
Service days remaining included in a later sentence	61	5601	75	5338	36	3164	50	5979	22	2973
Amnesty	5	1355	5	755	7	932	1	175	2	445
Lapse of time	3	360	2	69	2	736	1	30	1	90
Sentenced person deceased	4	465	6	270	9	1948	1	30	0	0
Total	286	29443	297	31212	198	25215	168	25295	125	16527

Table 10**RELEASES ON PROBATION 1996 – 2000**

	1996:		1997:		1998:		1999:		2000:	
	Number	%	Number	%	Number	%	Number	%	Number	%
Release granted after serving half of the sentence	96	58,2	59	43,4	51	51,0	33	33,0	47	54,0
Release granted after serving 2/3 of the sentence	69	41,8	77	56,6	49	49,0	67	67,0	40	46,0
Total releases granted on probation	165	100,0	136	100,0	100	100,0	100	100,0	87	100,0
					1996:	1997:	1998:	1999:	2000:	
Number of days remaining of sentences terminated by release on probation					25191	21964	16869	18172	19766	
Average number of days remaining					152,7	161,5	168,7	181,7	227,2	

Table 11**CONDITIONALLY SUSPENDED SENTENCES 1996 – 2000
CATEGORISED BY TYPE OF OFFENCE**

<i>Type of offence</i>	<i>Number of sentenced pers. in 1996</i>		<i>Number of sentenced pers. in 1997</i>		<i>Number of sentenced pers. in 1998</i>		<i>Number of sentenced pers. in 1999</i>		<i>Number of sentenced pers. árið 2000</i>	
	Number	%	Number	%	Number	%	Number	%	Number	%
Acquisitive offences/forgery	179	48,9	188	47,5	248	51,1	192	45,1	232	51,9
Traffic Act offences/ unauthorised use of vehicle	48	13,1	50	12,6	38	7,8	28	6,6	28	6,3
Drug offences	17	4,6	19	4,8	20	4,1	24	5,6	44	9,8
Sexual offences	14	3,8	10	2,5	10	2,1	7	1,6	10	2,2
Violent offences	65	17,8	76	19,2	123	25,4	91	21,4	77	17,2
Perjury/false accusations ...	8	2,2	4	1,0	4	0,8	13	3,1	0	0,0
Violence against public servants	3	0,8	4	1,0	2	0,4	10	2,3	4	0,9
Inadvertent manslaughter or physical injury	5	1,4	1	0,3	10	2,1	12	2,8	8	1,8
Alcoholic Beverages and Customs Acts	1	0,3	4	1,0	0	0,0	3	0,7	4	0,9
Arson	1	0,3	0	0,0	0	0,0	0	0,0	0	0,0
Other	25	6,8	40	10,1	30	6,2	46	10,8	40	8,9
.....	366	100,0	396	100,0	485	100,0	426	100,0	447	100,0

Table 12

**FINES IMPOSED BY JUDGMENT 1996 – 2000
CATEGORISED BY TYPE OF OFFENCE**

<i>Type of offence</i>	<i>Number of sentenced pers. in 1996</i>		<i>Number of sentenced pers. in 1997</i>		<i>Number of sentenced pers. in 1998</i>		<i>Number of sentenced pers. in 1999</i>		<i>Number of sentenced pers. árið 2000</i>	
	<i>%</i>	<i>%</i>	<i>%</i>	<i>%</i>	<i>%</i>	<i>%</i>	<i>%</i>	<i>%</i>	<i>%</i>	<i>%</i>
Acquisitive offences/forgery	8	1,7	2	0,5	10	1,6	17	2,8	27	4,2
Traffic Act offences/ unauthorised use of vehicle	318	65,8	326	73,9	461	73,5	425	68,9	415	64,9
Drug offences	38	7,9	38	8,6	43	6,9	43	7,0	58	9,1
Sexual offences	1	0,2	0	0,0	3	0,5	1	0,2	4	0,5
Violent offences	17	3,5	16	3,6	32	5,1	30	4,9	22	3,4
Perjury/false accusations	4	0,8	1	0,2	2	0,3	0	0,0	0	0,0
Violence against public servants	2	0,4	1	0,2	0	0,0	2	0,3	9	1,4
Unintentional manslaughter or physical injury	10	2,1	7	1,6	4	0,6	14	2,3	7	1,1
Alcoholic Beverages and Customs Acts	25	5,2	9	2,0	19	3,0	19	3,1	21	3,3
Fisheries offences	2	0,4	1	0,2	1	0,2	1	0,2	1	0,2
Other	58	12,0	40	9,1	52	8,3	65	10,5	75	11,8
	483	100,0	441	100,0	627	100,0	617	100,0	639	100,0

Table 13

**UNCONDITIONAL IMPRISONMENT IMPOSED BY JUDGMENT
1996 – 2000 CATEGORISED BY TYPE OF OFFENCE**

<i>Type of offence</i>	<i>Number of sentenced pers. in 1996</i>		<i>Number of sentenced pers. in 1997</i>		<i>Number of sentenced pers. in 1998</i>		<i>Number of sentenced pers. in 1999</i>		<i>Number of sentenced pers. árið 2000</i>	
	<i>%</i>	<i>%</i>	<i>%</i>	<i>%</i>	<i>%</i>	<i>%</i>	<i>%</i>	<i>%</i>	<i>%</i>	<i>%</i>
Homicide/attempted homicide	2	0,6	2	0,7	4	1,3	0	0,0	4	1,3
Acquisitive offences/forgery	167	46,4	111	36,9	95	31,1	92	35,7	82	26,2
Traffic Act offences/ unauthorised use of vehicle	85	23,6	95	31,6	107	35,1	107	41,5	131	41,9
Drug offences	29	8,1	40	13,3	40	13,1	30	11,6	60	19,2
Sexual offences	18	5,0	12	4,0	18	5,9	7	2,7	6	1,9
Violent offences	23	6,4	29	9,6	27	8,9	14	5,4	18	5,8
Arson	4	1,1	0	0,0	0	0,0	0	0,0	0	0,0
Other	32	8,9	12	4,0	14	4,6	8	3,1	12	3,8
	360	100,0	301	100,0	305	100,0	258	100,0	313	100,0

